		INSPEC	
1. CONTENIDO	2. ESTRUCTURA	3. BÚSQUEDA Y RECUPERACIÓN	4. VER RESULTADOS
5. GUARDAR RESULTADOS	6. OTRAS FUNCIONES	7. GUIA DEL PRODUCTOR / DISTRIBUDOR	8. SALIR
<p>1- CONTENIDO</p> <p>Base de datos de física, electrónica, ingeniería eléctrica, informática, tecnología de control y telecomunicaciones, que indiza 7 millones de referencias de artículos de revista, tesis doctorales, monografías, informes, patentes, capítulos de libros y conferencias.</p> <ul style="list-style-type: none"> • Cobertura temporal: Desde 1969. • Tipo de documentos: referencias. • Actualización: Semanal. • Plataforma: ERL WebSpirs5. • Productor: IEE. 			
<p>2- ESTRUCTURA</p> <p>Los campos principales del registro son:</p> <ul style="list-style-type: none"> • Título. • Autor. • Filiación del autor. • Fuente. • Editor. • País de publicación. • Tipo de documento. • Lengua. • Resumen. • Nº de referencias. • Descriptores. • Identificadores. • Clasificaciones. • ISSN. • Coden. • Año de publicación. • URLs. 			
<p>3- BÚSQUEDA Y RECUPERACIÓN</p> <p>3.1- Cómo buscar:</p> <ul style="list-style-type: none"> • Operadores booleanos • Truncamiento mediante asteriscos, interrogación, etc. • Establecimiento de límites por tipo de documento, lengua del documento, año de publicación, idioma del resumen, y varios conceptos relativos al propio "review". <p>Cambiar</p> <p>3.2- Métodos de búsqueda</p> <ul style="list-style-type: none"> • Búsqueda básica Buscar • Búsqueda avanzada combinando varios términos mediante operadores en varios campos: 			

Escriba varios términos, seleccione los campos de búsqueda y pulse en **Buscar**.

Términos en (en cualquier campo) ▼
Combinar empleando: Y O NO

Términos en (en cualquier campo) ▼
Combinar empleando: Y O NO

Términos en (en cualquier campo) ▼

- Búsqueda en el índice. Puede seleccionarse el término desde los distintos índices elegidos o escribir el término y pinchar en .

4- VER RESULTADOS




- Los resultados aparecen en un formato reducido, existiendo la opción de visualizar el registro completo.
- Presenta varias opciones de visualización: todos los resultados, con o sin duplicados, disponibles, etc.

Mostrar: ▼

- Desde cualquier pantalla de búsqueda se puede cambiar el formato de visualización y seleccionar los campos de interés.

5- GUARDAR RESULTADOS

Se puede:

- Guardar los registros. 
- Enviar. 
- Imprimir. 
- Recuperar el historial de búsqueda.

6- OTRAS FUNCIONES

- DSI y alertas.
- Conectar mediante enlaces hipertexto con autores y títulos de revistas.
- SFX y enlaces con el catálogo propio.
- Búsquedas a la vez en otras bases de datos de ERL.

7- GUIA DEL PRODUCTOR / DISTRIBUIDOR

<http://web5s.silverplatter.com/webspirs/start.ws?customer=c148207&language=es>

8- SALIR

Para salir, pinchar en "Desconexión", desde cualquier pantalla de la base.