

CONSORCIO MADROÑO

MEMORIA 2005



Consortio de las Universidades de la
Comunidad de Madrid y de la UNED
para la cooperación bibliotecaria.

M^a Carmen Fernández-Galiano Peyrolón
Coordinadora del Consorcio 2006
Universidad de Alcalá

INDICE

INTRODUCCIÓN –PRESENTACION MEMORIA 2005

1.- ORGANOS DE GOBIERNO

- Presidente
- Consejo de Gobierno
- Dirección Técnica

2.- CONTRATO PROGRAMA 2005-2008

- RREE, plataforma e-print, formación para todos y
- Difusión Madroño
 - Financiación
 - Memoria económica

3.- OBJETIVOS

- Ejecutar la primera fase del programa de evaluación de Pasaporte Madroño
- Continuar mejorando los contenidos de la base de datos
- Analizar el estado de las colecciones
- Elaborar un plan de formación
- Ofrecer una plataforma digital de acceso libre a las universidades de Madroño
- Realizar un plan de difusión del Consorcio
- Definir las políticas de contenidos de la Intranet de Madroño
- Seleccionar consorciadamente y por materias los recursos electrónicos gratuitos
- Elaborar consorciadamente las guías de recursos de RREE entre todas las bibliotecas del consorcio.

4.- LOCALES E INSTALACIONES

- Cambio de domicilio del Consorcio Madroño de la UCM a la URJC

5.- RECURSOS HUMANOS

- Descripción puestos de trabajo

6.- PRESUPUESTO

- Aportación aprobada
- Previsión gastos RREE
- Presupuesto ejecutado

7.- OTRAS ACTIVIDADES

- Elaboración informe para la CM en el plan para el fomento de la lectura
- Informe para la firma de un Convenio con la CM para la conservación del Patrimonio Bibliográfico.
- Organización jornada e-print para la difusión del proyecto Madroño e-ciencia.

8.- ESTADÍSTICAS

- Maleta Viajera
- Pasaporte Madroño
- Recursos Electrónicos
 - Utilización y costes por recurso
 - Utilización y costes por universidad
 - Evolución del coste por consulta y universidad

9- DOCUMENTACIÓN (disponible en la Intranet de Madroño)

- Actas Comisión Técnica 2005
- Actas Grupos de Trabajo 2005
- Contrato-programa 2005-2008 con la CM
- Convenio 2005 con la CM
- Actas Consejo de Gobierno 2005
- Objetivos 2005
- Memoria descriptiva del Proyecto Madroño e-ciencia
- Convenio específico de colaboración entre la URJC y el Consorcio Madroño

Se presenta la Memoria de actividades del Consorcio de las Universidades de la Comunidad de Madrid y de la UNED para la Cooperación Bibliotecaria (Consortio Madroño) en el 2005.

Este año ha sido de gran trascendencia al consolidarse el apoyo que la Comunidad de Madrid venía prestando a esta iniciativa, con la firma de un Contrato-programa que garantiza parte de su financiación durante cuatro años y permite continuar con los proyectos comenzados en años anteriores y planificar otros nuevos.

Durante el 2005 el Consorcio Madroño ha continuado desarrollando una gran actividad consolidando y dando cumplimiento a los objetivos marcados en la constitución del mismo, como apoyo a las tareas docentes e investigadoras de las Universidades que lo conforman.

Dichas actividades se encuadran en las siguientes áreas:

- I. Órganos de Gobierno
 - II. Contrato-programa 2005-2008
 - III. Objetivos
 - IV. Locales e instalaciones
 - V. Recursos Humanos
 - VI. Presupuesto
 - VII. Recursos electrónicos
 - VIII. Otras Actividades
 - IX. Datos estadísticos
- a. Maleta viajera
 - b. Pasaporte Madroño
 - c. Recursos electrónicos

I. ORGANOS DE GOBIERNO

En el año 2005, los miembros de los órganos de gobierno del Consorcio han sido los siguientes:

Presidente: D. Rafael van Grieten. Vicerrector de la URJC

Consejo de Gobierno:

Eloy García. Vicerrector de la UAH
M^a Carmen Fernández-Galiano. Directora de la Biblioteca de la UAH.
M^a Jesús Matilla. Vicerrectora de la UAM
Santiago Fernández. Director de la Biblioteca de la UAM
Francisco Javier Prieto. Vicerrector de la UC3M
Margarita Taladriz. Directora de la Biblioteca de la UC3M
Carmen Acebal. Vicerrectora de la UCM
José Antonio Magán. Director de la Biblioteca de la UCM
José Bermúdez. Vicerrector de la UNED
María Jesús Lopéz. Directora de la Biblioteca de la UNED
José Manuel Perales. Vicerrector de la UPM
María Boyer. Coordinadora de Bibliotecas de la UPM
Ricardo González. Director de la Biblioteca de la URJC

Además, han asistido a las reuniones los siguientes representantes de la Subdirección General de Investigación de la Comunidad de Madrid:

Pedro Alonso, Area de Cooperación Tecnológica
Emilia Nasarre
Isabel Costales

Dirección Técnica: Azucena Blanco.

El **Consejo de Gobierno** ha sido convocado en dos ocasiones durante el 2005: el 15 de abril y el 23 de noviembre, ambas en la URJC, para tratar y aprobar fundamentalmente asuntos relacionados con :

- Sede del Consorcio: trasladada de la UCM a la URJC, campus de Alcorcón
- Declaración de la Naturaleza del Consorcio Madroño como asociación sin ánimo de lucro
- Contrato-programa 2005-2008 con la CM
- Convenio 2005 con la CM
- Convenio URJC-Consorcio Madroño para la sede del mismo
- Gestión económica:
 - Justificación del Convenio 2004 con la CM
 - Presupuesto 2005: remanente
 - Propuesta de presupuesto 2006
 - IVA de los recursos electrónicos
- Adhesión a la Declaración de Berlín (OAI)
- Acuerdo de colaboración con la Biblioteca Nacional en la “maleta viajera”
- Recursos humanos del Consorcio
- Aprobación de la nueva coordinación para el 2006 que corresponde a la UAH.

La **Comisión Técnica** se ha reunido en cuatro ocasiones, presidida por el Presidente del Consorcio, y asistiendo como vocales los Directores de las Bibliotecas de las Universidades y representantes de la CM:

- el 3 de marzo en la URJC
- el 7 de abril en la URJC
- el 9 de junio en la URJC
- el 23 de noviembre en la UC3M.

Se han tratado asuntos que se han elevado al Consejo de Gobierno para su aprobación relacionados con:

- Sede del Consorcio, equipamiento e infraestructura informática
- RRHH: contrataciones, formación y funciones
- Gestión económica:
 - Justificación del Convenio 2004
 - IVA de los recursos electrónicos
 - Remanente económico
 - Gestoría Quality Conta
 - Propuesta de Presupuesto 2006
- Contrato-programa 2005-2008 con la CM
- Objetivos 2005
- Actividad de los Grupos de Trabajo
- Adquisición de recursos electrónicos
- Proyecto e-ciencia de archivos abiertos
- Acuerdo de colaboración con la BN en la “maleta viajera”
- Plan para el fomento de la lectura y la conservación del patrimonio bibliográfico.

Además, los **Grupos de Trabajo** creados para los diferentes objetivos con participación de representantes de las siete Universidades, se han reunido en numerosas ocasiones para planificar, ejecutar y hacer el seguimiento de los mismos.

II. CONTRATO-PROGRAMA MARCO ENTRE LA COMUNIDAD DE MADRID Y EL CONSORCIO MADROÑO 2005-2008

En el Consejo de Gobierno de 15 de abril de 2005 se aprueba el Contrato-Programa Marco entre la Administración de la Comunidad de Madrid y el Consorcio de las Universidades de la Comunidad de Madrid y de la UNED para la regulación del marco de cooperación en el Sistema Regional de Investigación Científica e Innovación Tecnológica, a desarrollar por el Consorcio Madroño en el periodo 2005-2008. Se acuerdan las siguientes aportaciones económicas: la CM aportará 500.000 € y el Consorcio Madroño 167.000 € cada año.

Actividades

1. Recursos electrónicos: Facilitar el acceso a la información científica y técnica al colectivo investigador de la CM. Para ello se adquirirán recursos electrónicos, de carácter multidisciplinar, que complementen la información científica disponible para los profesores, investigadores y alumnos de las Universidades que conforman el Consorcio Madroño, asegurando el mantenimiento de una colección pertinente y adecuada a sus necesidades.

En el 2005 se ha procedido al mantenimiento y la adquisición de licencias de diversos recursos electrónicos: bases de datos, sumarios electrónicos y revistas electrónicas de carácter multidisciplinar.

2. Plataforma e-print: Ofrecer una plataforma digital de acceso libre a la producción científica de las Universidades de Madroño. La Comunidad de Madrid está también interesada en la participación del CSIC y otras instituciones científicas en este proyecto de archivos abiertos.

A lo largo del 2005 se han desarrollado las fases establecidas en el proyecto inicial y dentro del calendario previsto:

- Análisis del entorno nacional e internacional
- Debate interno y búsqueda de aliados
- Definición teórica del proyecto
- Negociación con la CM
- Difusión del proyecto.

3. Formación para todos: Proporcionar a toda la plantilla de las Bibliotecas Universitarias miembros del Consorcio Madroño programas de formación continua de calidad que aseguren su desarrollo profesional y el incremento de la calidad en los servicios. Elaborar un Plan General de Formación para el personal de las Bibliotecas Universitarias.

Esta actividad no ha llegado a realizarse por problemas de coordinación de fechas entre todas las Instituciones.

4. Difusión de Madroño: Estudiar la ampliación del Acceso de los Recursos y la difusión de los Servicios de Madroño.

Se ha trabajado en un nuevo diseño para la página Web del Consorcio y en su actualización y mantenimiento.

Financiación

CONCEPTO	AÑO 2005		
	APORTACIÓN DE LA CM	APORTACIÓN MADROÑO	DE TOTAL
Recursos electrónicos	300.000 €	112.000 €	412.000 €
Plataforma Madroño e-ciencia	195.000 €	50.000 €	245.000 €
Formación para todos	2.500 €	2.500 €	5.000 €
Difusión de Madroño	2.500 €	2.500 €	5.000 €
TOTAL	500.000 €	167.000 €	667.000 €

Memoria Económica

CONCEPTOS	APROBADO			EJECUTADO		
	COMUNIDAD DE MADRID	INSTITUCIÓN C. MADROÑO	TOTAL	COMUNIDAD DE MADRID	INSTITUCIÓN C. MADROÑO	TOTAL
A) Recursos electrónicos	300.000 €	112.000 €	412.000 €	300.000 €	127.760,19 €	427.760,19 €
B) Plataforma Madroño e-ciencia	195.000 €	50.000 €	245.000 €	195.000 €	88.006,77 €	283.006,77 €
C) Formación para todos	2.500 €	2.500 €	5.000 €	0 €	0 €	0 €
D) Difusión de Madroño	2.500 €	2.500 €	5.000 €	5.000 €	5.569,92 €	10.569,92 €
TOTAL EUROS	500.000 €	167.000 €	667.000 €	500.000 €	221.336,88 €	721.336,88 €

III. OBJETIVOS

Los Objetivos para el 2005 han sido los siguientes:

1. Ejecutar la primera fase del programa de evaluación del Pasaporte Madroño (PM).

El *Grupo de Trabajo del Programa Pasaporte Madroño* se ha ocupado, fundamentalmente, del envío puntual de las estadísticas de uso del Pasaporte Madroño para la elaboración de las estadísticas anuales. También se ha trabajado en la difusión del proyecto entre la comunidad universitaria.

Porcentaje de realización: 90%

2. Continuar mejorando los contenidos de la base de datos, así como el acceso a la información que necesitan los miembros del grupo.

Porcentaje de realización: 90%

3. Analizar el estado de las colecciones, incluyendo bases de datos.

Porcentaje de realización: 100%

Los objetivos 2 y 3 se han unificado creándose el *Grupo de Trabajo de Gestión de la Colección*. Se ha trabajado especialmente en mantener actualizadas las colecciones de revistas y bases de datos de las distintas Universidades y el análisis de propuestas para la adquisición de nuevos recursos electrónicos.

Se acuerda mantener los productos del 2004 y la adquisición consorciada de ABI + PCI Internacional Texto completo col. 1-2. También se recomienda la suscripción individual al Consorcio Abierto propuesto por Ebsco para la ACM Digital Library.

4. Elaborar un plan de formación.

Este objetivo, por problemas de coordinación entre las Universidades, no se ha llevado a cabo.

Porcentaje de realización: 0%

5. Ofrecer una plataforma digital de acceso libre a la producción científica de las Universidades de Madroño.

El *Grupo de Trabajo del Servidor e-print* ha trabajado en el análisis del entorno nacional e internacional; el debate interno y la búsqueda de aliados; la definición teórica del proyecto y su difusión y puesta en marcha en las propias Universidades.

Porcentaje de realización: 100%

6. Realizar un plan de difusión del Consorcio.

Desde la Dirección Técnica se ha trabajado en la organización y participación en diversas actividades para la difusión del Consorcio y los proyectos en marcha.

Porcentaje de realización: 75%

7. Definir las políticas de contenidos de la Intranet de Madroño.

Este objetivo tampoco se ha llevado a cabo al considerarse más prioritarios otros objetivos.

Porcentaje de realización: 0%

8. Seleccionar consorciadamente y por materias los recursos electrónicos gratuitos.

Se decide suprimir este objetivo ya que es muy amplio y existen buscadores en Internet que pueden proporcionar fácilmente dicha información.

9. Elaborar consorciadamente las guías de recursos electrónicos entre todas las bibliotecas del Consorcio.

El *Grupo de Trabajo para la elaboración de guías de bases de datos* ha elaborado las guías de unas 20 bases de datos. Dichas guías se han colgado en la Web del Consorcio y en la Web de las Bibliotecas de las Universidades.

Porcentaje de realización: 100%.

IV. LOCALES E INSTALACIONES

Por falta de espacio en las actuales instalaciones, en el mes de marzo la sede del Consorcio se traslada provisionalmente de la UCM a las instalaciones de la URJC en el Campus de Alcorcón. En el Consejo de Gobierno del 15 de abril se aprobó definitivamente este cambio de sede. A tal efecto, se han cedido dos despachos en los locales de la Biblioteca, con el mobiliario adecuado, para poder trabajar tres personas.

Además, el 30 de mayo se traslada el servidor del Consorcio del Centro de Proceso de Datos de la UCM a los locales de los Servicios Informáticos del mismo campus de Alcorcón.

Para dar cobertura legal a esta cesión, se ha firmado un *Convenio específico de colaboración entre la Universidad Rey Juan Carlos y el Consorcio Madroño*. Entre sus cláusulas se especifica que la URJC se beneficiará de una reducción en la cuota anual de 5.000 € por la cesión de dichos locales y equipamiento.

Respecto al equipamiento, se aprueba la compra de un equipo multifunción fax y escáner.

V. RECURSOS HUMANOS

Los Recursos Humanos del Consorcio se han reforzado con la incorporación de un documentalista como apoyo a la Dirección Técnica a partir del 1 de marzo. En consecuencia, la Oficina Técnica la componen los siguientes puestos de trabajo:

- Dirección Técnica
- Apoyo Técnico (Documentalista)
- Webmaster (Informático).

Se ha hecho una definición de las funciones y tareas que corresponden a cada puesto.

Azucena Blanco, Directora Técnica, a partir del 25 de octubre solicita la baja por maternidad sin que sea posible su inmediata sustitución.

VI. PRESUPUESTO

En el acta del Consejo de Gobierno de 28 de octubre de 2004 se recogen las previsiones de presupuesto para el 2005 y las aportaciones de las Universidades. Dicho acta fue aprobada en el Consejo de Gobierno de 16 de noviembre de 2004.

Los criterios para determinar las cuotas anuales de las Universidades han sido los mismos establecidos para el 2004, aprobados en la Comisión Técnica de 4 de febrero de 2003 y en el Consejo de Gobierno de 25 de febrero de 2003:

- 50% prorrateado
- 25% directamente proporcional al nº de alumnos de Tercer Ciclo y PDI. Los datos se han tomado de las últimas estadísticas publicadas por el Consejo de Coordinación Universitaria.
- 25% inversamente proporcional al gasto en recursos de información en cualquier formato. Los datos se han tomado de las últimas estadísticas publicadas por REBIUN.

Aportación aprobada

Universidades	RR EE	Mantenimiento	Maleta viajera	TOTAL
UAH	157.956,21 €	19.176,55 €	2.158,64 €	179.291,39 €
UAM	145.488,35 €	19.176,55 €	2.158,64 €	166.823,54 €
UC3M	137.143,92 €	19.176,55 €	2.158,64 €	158.479,11 €
UCM	204.071,91 €	19.176,55 €	2.158,64 €	225.407,09 €
URJC	126.817,42 €	19.176,55 €	2.158,64 €	148.152,61 €
UPM	170.320,86 €	19.176,55 €	2.158,64 €	191.656,05 €
UNED	139.424,50 €	19.176,55 €	2.158,64 €	160.759,68 €
TOTAL	1.081.223,17 €	134.235,85 €	15.110,48 €	1.230.569,30 €

Contrato-programa 2005

500.000,00 €

TOTAL 1.730.569,30 €

Recursos electrónicos – Previsión de gasto

Revistas electrónicas

Editorial Kluwer		13.963,42 €
Science Direct		339.587,68 €
JSTOR		35.047,95 €
Est. Economía Aplicada		1.055,60 €

Sumarios electrónicos

SwetsWise		62.672,48 €
-----------	--	-------------

Bases de Datos y servicios electrónicos

Academic Search Premier		167.272,00 €
ABI+PCI (índice y col. 1-2)		164.020,52 €
Country Report		56.471,12 €
PCI español+100 tít. a texto completo		46.400,00 €
IEEE		467.294,00 €
Programa de gestión bibliográfica SFX		28.000,00 €

TOTAL 1.381.784,77 €

Contrato-programa 2005 300.506,00 €

CIFRA REPARTO 1.081.223,17 €

Presupuesto ejecutado

Capítulo	Concepto	Saldo inicial	Cantidad ejecutada	Remanente
Recursos electrónicos		1.081.223,17 €		-1.065,80 €
	Revistas y BBDD 2005		1.050.972,54 €	
	Revistas y BBDD 2004		31.316,40€	
Mantenimiento		134.235,85 €		21.038,41€
	Impuestos		17.665,40 €	
	Comisiones Banco		1.623,28 €	
	Nóminas		59.410,95 €	
	Seguros Sociales		24.447,18 €	
	Quality Conta		3.344,98 €	
	Material Oficina		5.766,34 €	
	Teléfono/agua		311,78 €	
	Viajes/tarjeta		627,53 €	
	Total		113.197,44 €	
Maleta viajera		15.110,48 €		-940,01 €
	Tipsa M.V.		16.050,49 €	
Totales Consorcio		1.230.569,30 €	1.211.536,70 €	19.032,60 €
Comunidad de Madrid		500.000,00 €	500.000,00 €	
Totales		1.730.569,30 €	1.711.536,70 €	19.032,60 €

Además, se acuerda solicitar a Quality Conta que tramite a la Agencia Tributaria una consulta sobre la obligatoriedad o no de pagar el IVA de los recursos electrónicos los últimos cinco años.

Por cuestiones de eficiencia en la gestión, se aprueba el traslado de la cuenta corriente en Caja Madrid a una oficina más cercana a la sede del Consorcio en Alcorcón,

VII. OTRAS ACTIVIDADES

Además de trabajar en las actividades previstas en el Contrato-programa y en los objetivos para el 2005, el Consorcio Madroño ha desarrollado las siguientes actuaciones:

1. Elaboración de un Informe para la colaboración con la Comunidad de Madrid en el Plan para el Fomento de la Lectura. Las líneas fundamentales en las que se prevé trabajar son:
 - Préstamos colectivos de colecciones de ocio a las bibliotecas universitarias
 - Estadísticas de uso de dichas colecciones
 - Asesoramiento para la adquisición de libros técnicos básicos
 - Organización conjunta de actividades relacionadas con el fomento de la lectura en las Universidades del Consorcio
 - Cesión de espacio físico en las Bibliotecas del Consorcio para la realización de dichas actividades.

2. Elaboración de un Informe para la firma de un Convenio con la Comunidad de Madrid para la Conservación del Patrimonio Bibliográfico de las Universidades. Se han seguido tres líneas de trabajo:
 - Valoración del fondo bibliográfico pendiente de catalogar
 - Priorización del fondo que se debe digitalizar
 - Conservación del fondo.

3. Organización de una Jornada e-print para la difusión del proyecto Madroño e-ciencia. Se ha contactado con el CSIC para la organización conjunta de la jornada en la que se recogerían experiencias de profesores en el campo de los repositorios institucionales en el ámbito nacional e internacional.

La jornada no ha llegado a celebrarse en el 2005 por problemas de coordinación y disponibilidad de fechas.

VIII.- ESTADISTICAS

Estadísticas de maleta viajera

La “maleta viajera” proporciona el envío rápido de los documentos entre los Servicios de PI de las Universidades. Los datos del servicio de maleta viajera se estructuran en tres secciones:

- **Solicitudes:** se corresponden con las demandas de fotocopias de documentos y de libros en préstamo, en general se realizan por correo electrónico.
- **Tiempo de recepción:** indica el período de tiempo que ha transcurrido desde que la demanda se ha registrado en el programa de gestión del préstamo interbibliotecario hasta que se registra su llegada.
- **Suministros:** se corresponde con los documentos enviados a los solicitantes.

Solicitudes

Maleta Viajera Madroño. Datos como solicitantes

	TOTAL Solicitudes	TOTAL Positivas	TOTAL Negativas	TOTAL Proceso
ene-05	584	394	65	125
feb-05	682	502	83	97
mar-05	515	386	67	62
abr-05	555	384	50	121
may05	478	383	29	66
jun-05	510	396	50	64
jul-05	301	227	24	50
ago-05	129	68	28	33
sep-05	550	407	61	82
oct-05	599	420	67	112
nov-05	701	554	74	73
dic-05	492	355	56	81
TOTAL	6.096	4.476	654	966
		73%	11%	16%

Datos como solicitantes por Universidad

UAH	998	16%
UAM	702	11%
UC3M	1.958	32%
UCM	717	12%
URJC	550	9%
UPM	932	16%
UNED	239	4%
TOTAL	6.096	

Solicitudes de libros (P) y artículos (F) por Universidad

	Solicitudes de libros (P)		Solicitudes de artículos (F)	
UAH	334	14%	414	19%
UAM	204	9%	204	9%
UC3M	919	40%	576	26%
UCM	251	11%	355	16%
URJC	276	12%	174	8%
UPM	245	11%	401	18%
UNED	76	3%	90	4%
TOTAL	2.305		2.214	
	51%		49%	

Tiempo de recepción

1. 0-5 días

2. 6-10 días

3. 11-15 días

4. 16-20 días

	1	2	3	4	TOTAL
UAH	317	266	103	64	750
UAM	116	177	63	24	380
UC3M	633	709	121	32	1495
UCM	129	252	107	91	579
URJC	234	136	19	8	397
UPM	265	303	45	27	640
UNED	53	97	25	28	249
TOTAL	1.747	1.940	483	274	4.444
	39%	44%	11%	6%	

Suministros

	TOTAL Solicitudes	TOTAL Positivas	TOTAL Negativas	TOTAL Proceso
ene-05	638	548	78	12
feb-05	689	599	80	10
mar-05	391	324	64	3
abr-05	540	454	57	29
may-05	641	548	71	22
jun-05	556	478	67	11
jul-05	373	318	46	9
ago-05	111	96	14	1
sep-05	544	455	69	20
oct-05	712	602	92	18
nov-05	795	698	84	13
dic-05	554	456	77	21
TOTAL	6.544	5.576	799	169
		85%	12%	3%

Datos como suministrador por Universidad

UAH	913	13%
UAM	900	13%
UC3M	1.186	17%
UCM	2.262	32%
URJC	248	3%
UPM	445	6%
UNED	590	8%
TOTAL	7.134	

Suministros de libros (P) y artículos (F) por Universidad

	Suministros de libros (P)		Suministros de artículos (F)	
UAH	289	12%	452	14%
UAM	447	18%	365	12%
UC3M	407	17%	577	19%
UCM	741	30%	1.203	38%
URJC	99	4%	117	4%
UPM	147	6%	222	7%
UNED	328	13%	182	6%
TOTAL	2.458		3.118	
	44%		56%	

Estadísticas del Pasaporte Madroño

El Pasaporte Madroño permite el préstamo domiciliario al PDI en cualquiera de las Universidades del Consorcio.

	1/octubre/04 a 31/diciembre/04			1/enero/05 a 31/marzo/05			1/abril /05 a 30/junio/05			1/julio/05 a 30/septiembre/05		
	Emitidos	Recibidos	Servicios realizados	Emitidos	Recibidos	Servicios realizados	Emitidos	Recibidos	Servicios realizados	Emitidos	Recibidos	Servicios realizados
UAH	13	1	5	7	1	13	3	0	6			
UAM	15	3	28	5	3	35	8	7	32	1	7	20
UC3M	63	3	5	12	1	9	6	4	28	9	5	37
UCM	21	21	261	22	19	280	11	22	333	10	12	208
URJC				1	0	2				4	0	7
UPM	7	21	61	2	11	50	8	1	31	12	5	67
UNED	15	10	144	7	0	149	7	7	147	6	5	88
TOTAL	134	59	504	56	35	538	43	41	577	42	34	427

RESUMEN

	Emitidos	Recibidos	Servicios realizados	Media
UAH	23	2	24	12,00
UAM	29	20	115	5,75
UC3M	90	13	79	6,08
UCM	64	74	1082	14,62
URJC	5	0	9	#¡DIV/0!
UPM	29	38	209	5,50
UNED	35	22	528	24,00

TOTAL	275	169	2046	12,11
--------------	-----	-----	------	-------

Estadísticas de utilización y costes de RR.EE

La estadísticas de los recursos electrónicos son facilitadas por los proveedores, ya sea por el envío por correo electrónico o por consulta en la web del proveedor. Estos datos son depurados por la Administración del Servidor.

Desde la DT se han aplicado las fórmulas oportunas que han permitido la obtención de los datos de costes de los productos, de forma consorciada y por universidad. Es importante tener en cuenta que, los precios utilizados para el análisis de costes por uso, se corresponden con los precios de las facturas a los que se les ha incrementado el importe del IVA. En ningún producto se ha descontado la parte correspondiente a la ayuda económica de la Comunidad de Madrid.

Consortio Madroño

Academic Search Premier de EBSCO.

La base de datos Academic Search Premier se suscribió en 2004. Según lo datos de 20 de abril de 2005 contiene 8.039 títulos de revistas, de los que 4.675 facilitan el acceso al texto completo de los artículos.

Academic Search Premier. EBSCO 2005

	UAH		UAM		UC3M		UCM		UPM		UNED		URJC		TOTAL	
	Búsq	Acc.	Búsq	Acc.	Búsq	Acc.	Búsq	Acc.	Búsq	Acc.	Búsq	Acc.	Búsq	Acc.	Búsq	Acc.
Enero	774	362	7672	3356	1925	612	8370	3083	693	256	4875	2242	5371	1421	29680	11332
Febrero	840	359	10807	5097	2040	671	10216	4353	532	173	4693	1572	3206	1146	32334	13353
Marzo	1320	587	9342	4007	2071	960	1086	4821	547	301	4922	1725	4800	1408	33588	13809
Abril	1793	713	8881	3260	2602	754	13770	5395	517	290	8520	2143	3990	1464	40073	14019
Mayo	1391	613	8417	4760	2454	731	15091	5263	593	229	8469	2225	3994	1232	40409	15053
Junio	1178	764	7789	4502	2965	664	14490	4670	1382	795	6893	1845	2826	687	37493	13297
Julio	776	312	5288	2579	3129	1284	9248	4401	1045	673	5893	1095	1955	913	27424	11257
Agosto	160	90	2982	1582	641	363	6269	2446	538	431	5301	1224	1243	813	14937	6949
Septiembre	1018	919	5434	2743	1523	417	8666	4033	748	443	3278	1170	1818	1898	23722	11623
Octubre	1366	1067	7857	3917	1498	535	10972	4446	999	749	5362	1479	2415	821	30469	13014
Noviembre	1574	1773	9279	4070	3020	615	12537	5540	1145	865	6878	1863	2314	1018	36747	15744
Diciembre	1305	890	6317	3379	1615	620	12864	4482	847	459	6031	1473	2775	900	31754	12223
Total	13495	8449	90065	43234	25483	8226	133079	52933	9586	5664	70215	20026	36707	13721	378630	152303
Porcentaje	3%	5%	24%	28%	7%	5%	35%	36%	3%	4%	18%	13%	10%	9%		

Precio ASP 2005(IVA incluido)	119.796,29 €
Coste por artículo	0,79 €

Base de datos Periodical Content Index en español. (P.C.I.)

PCI 2005

	UAH		UAM		UC3M		UCM		UPM		UNED		URJC		TOTAL	
	Búsq.	Acc.	Búsq.	Acc.	Búsq.	Acc.	Búsq.	Acc.	Búsq.	Acc.	Búsq.	Acc.	Búsq.	Acc.	Búsq.	Acc.
Enero	30	76	199	330	177	525	194	713	118	23	74	68	28	168	820	1903
Febrero	129	215	127	217	159	314	288	1822	42	26	77	85	45	26	867	2705
Marzo	280	255	396	486	65	131	329	1292	94	10	195	213	29	12	1388	2399
Abril	81	193	263	414	179	420	382	1696	68	56	82	235	71	47	1126	3061
Mayo	26	274	416	286	90	301	333	2786	38	1	74	117	46	19	1023	3784
Junio	48	142	585	183	80	185	1096	971	109	71	51	97	21	39	1990	1688
Julio	71	145	176	905	193	312	961	842	212	68	46	59	77	57	1736	2388
Agosto	32	434	164	1240	79	60	677	1211	34	4	54	68	34	14	1074	3031
Septiembre	61	109	130	248	36	144	673	2530	62	14	48	71	18	25	1028	3141
Octubre	44	155	160	78	42	104	1057	1279	109	30	72	34	11	8	1495	1688
Noviembre	63	96	179	96	81	85	1271	1163	132	9	224	85	89	1	2039	1535
Diciembre	12	60	278	304	79	115	1104	1952	85	10	114	70	28	8	1700	2519
Total	877	2154	3073	4787	1260	2696	8365	18257	1103	322	1111	1202	497	424	16286	29842
Porcentaje	5%	7%	19%	16%	8%	9%	51%	61%	7%	1%	7%	4%	3%	2%		

Precio 2005	46.402,04 €
-------------	-------------

Coste descarga	1,55 €
----------------	--------

Base de datos IEEE.

IEEE 2005

	Texto Completo
Enero	15710
Febrero	14843
Marzo	14960
Abril	19106
mayo	13423
Junio	10309
julio	11758
agosto	4366
Septiembre	8892
Octubre	12554
Noviembre	17970
Diciembre	13552
Total	157443

Precio	362.486,45 €
--------	--------------

Coste/PDF	2,30 €
-----------	--------

Base de datos Abi.

Abi 2005

	UAH	UAM	UC3M	UCM	UPM	UNED	URJC	TOTAL
Enero	251	211	726	1673	488	484	1	3834
Febrero	578	577	985	1873	248	204	54	4519
Marzo	666	747	1048	2490	471	452	104	5978
Abril	593	1582	813	1953	969	583	206	6699
Mayo	650	952	933	2210	513	441	86	5785
Junio	321	518	794	1162	464	363	105	3727
Julio	197	357	711	1091	668	440	368	3832
Agosto	149	275	166	1320	129	306	43	2388
Septiembre	330	344	371	1065	185	448	138	2881
Octubre	303	607	779	1588	277	497	59	4110
Noviembre	457	883	1093	2157	273	393	554	5810
Diciembre	173	504	1030	2022	244	623	2372	6968
Total	4668	7557	9449	20604	4929	5234	4090	56531
Porcentaje	8%	13%	17%	36%	9%	9%	7%	

Precio 2005	160.261,36 €
-------------	--------------

Coste/PDF	2,83 €
-----------	--------

Base de datos Country Report de Economist Intelligence Unit

Country Reports/Country Profiles 2005

	UAH	UAM	UC3M	UCM	UPM	UNED	URJC	TOTAL
Enero	0	2193	2288	1066	2312	328	256	8443
Febrero	55	15840	165	1390	499	1493	1	19443
Marzo	316	12593	2024	3503	1	1019	438	19894
Abril	27834	6471	4694	835	2202	28	2284	44348
Mayo	70	142838	1264	2553	4314	4	124	151167
Junio	0	5954	0	106	372	0	0	6432
Julio	0	12603	0	0	12	57	0	12672
Agosto	0	8630	0	73	0	582	0	9285
Septiembre	0	3478	40	387	200	357	1	4463
Octubre	2853	16940	3	252	200	0	114	20362
Noviembre	117	884	1454	836	89	1	74	3455
Diciembre	31245	9537	11888	11706	10293	4102	4455	83226
Total	62490	237961	23820	22707	20494	7971	7747	383190
Porcentaje	16%	62%	6%	6%	5%	2%	2%	

Precio Country Reports 2005 (IVA incluido)	38.134,80 €
Coste por artículo	0,10 €

Elsevier 2005

	UAH		UAM		UC3M		UCM		UPM		UNED		URJC		TOTAL	
	Búsq.	Acc.	Búsq.	Acc.	Búsq.	Acc.	Búsq.	Acc.	Búsq.	Acc.	Búsq.	Acc.	Búsq.	Acc.	Búsq.	Acc.
Enero	2356	4696	1778	8179	1654	2769	11651	24491	3923	6276	1393	5021	1543	2662	24298	54094
Febrero	2877	5003	2557	10655	2131	3585	12376	24340	4587	6427	1811	3857	1212	2997	27551	56864
Marzo	2743	4894	2445	10436	2294	3276	12605	27664	4160	6653	2191	9849	1776	3053	28214	65825
Abril	3721	5355	3761	11373	2625	3781	19753	29383	6393	10702	3292	8454	3579	3524	43124	72572
Mayo	3375	5452	3858	11869	2571	3705	20070	25560	5650	8121	2057	5272	2145	3503	39726	63482
Junio	2760	5059	3354	11586	2458	3636	13769	23140	5824	9090	1866	3724	1002	2763	31033	58998
Julio	2213	3281	2836	8221	2064	2970	9421	20348	4020	6504	1738	4337	1673	3269	23965	48930
Agosto	397	958	1595	4370	944	1229	4282	9160	1887	3746	1459	4444	359	959	10923	24866
Septiembre	1810	4767	2571	9348	2113	3495	11090	22367	4825	6717	1690	5081	1074	2840	25173	54615
Octubre	3069	5755	3951	11642	2747	3401	18878	30833	5885	8617	2805	4988	1648	2761	38983	67997
Noviembre	2715	6430	3771	11966	2796	3718	15248	27349	6674	8796	2579	5275	1672	3287	35455	66821
Diciembre	1442	3306	2327	8887	2014	3199	11112	22446	4628	6784	2506	4914	2276	3307	26305	52843
Total	29478	54956	34804	118532	26411	38764	160255	287081	58456	88433	25387	65216	19959	34925	354750	687907
Porcentaje	9%	8%	10%	17%	7%	6%	45%	42%	16%	13%	7%	9%	6%	5%		

Precio 2005	210.056,68 €
-------------	--------------

Coste/TC	0,30 €
----------	--------

Revistas Electrónicas de JSTOR

JSTOR 2005

	UAH		UAM		UC3M		UCM		UPM		UNED		URJC		TOTAL	
	Búsq.	Acc.	Búsq.	Acc.	Búsq.	Acc.	Búsq.	Acc.	Búsq.	Acc.	Búsq.	Acc.	Búsq.	Acc.	Búsq.	Acc.
Enero	255	303	839	1626	1278	2251	2314	2550	208	380	362	1063	187	322	5443	8495
Febrero	681	930	721	2000	1413	2204	1370	3922	487	662	273	1700	280	535	5225	11953
Marzo	688	912	1271	3746	1259	2654	1458	5425	478	689	621	1936	334	494	6109	15856
Abril	728	1024	1961	3943	1276	2684	1635	4026	532	601	251	1197	449	683	6832	14158
Mayo	688	862	1569	3503	1133	2169	1429	2918	318	509	446	1151	398	524	5981	11636
Junio	472	897	1705	2988	1160	2466	2147	2698	326	383	324	746	312	371	6446	10549
Julio	209	353	452	799	676	1300	1298	2323	361	403	406	594	202	205	3604	5977
Agosto	153	166	292	478	508	607	960	1552	239	92	251	468	79	85	2482	3448
Septiembre	304	393	767	1182	737	1312	1261	2624	301	375	276	598	169	211	3815	6695
Octubre	307	623	1249	1854	1163	2450	2251	4033	255	449	569	1018	199	216	5993	10643
Noviembre	367	774	1510	2194	1576	2968	2110	3992	363	565	525	1295	355	405	6806	12193
Diciembre	281	379	1283	2410	834	2352	1741	3360	197	371	291	1031	623	160	5250	10063
Total	5133	7616	13619	26723	13013	25417	19974	39423	4065	5479	4595	12797	3587	4211	63986	121666
Porcentaje	8%	6%	21%	22%	20%	21%	31%	32%	6%	5%	7%	11%	6%	3%		

Precio 2005 | 27.625,27 €

Coste / TC | 0,22 €

Revistas Electrónicas de Kluwer Academic Publishers

KLUWER 2005

	UAH	UAM	UC3M	UCM	UPM	UNED	URJC	TOTAL
Enero	0	2	1	2	25	1	0	31
Febrero	64	127	124	206	159	69	33	782
Marzo	69	244	147	196	245	83	82	1066
Abril	103	506	206	362	133	43	79	1432
Mayo	91	257	122	263	112	111	65	1021
Junio	71	183	130	225	759	126	56	1550
Julio	125	127	144	169	289	80	68	1002
Agosto	17	90	47	79	62	42	43	380
Septiembre	72	139	109	194	132	79	41	766
Octubre	76	128	101	211	217	84	29	846
Noviembre	78	159	140	198	162	94	64	895
Diciembre	112	84	115	245	125	50	69	800
Total	878	2046	1386	2350	2420	862	629	10571
Porcentaje	8%	19%	13%	22%	23%	8%	6%	

Precio 2005	14.106,54 €
-------------	-------------

Coste/TC	1,33 €
----------	--------

Sumarios de revistas SwetWise

La configuración de SwetWise es para 7 usuarios (Universidades) por lo que Madroño no recibe estadísticas conjuntas de uso.

Precio SwetsWise	54.172,72 €
------------------	-------------

Tool Resolver de TDNet

Precio TDNet	17.019,71 €
--------------	-------------

Por Universidad.

Las tablas que se presentan en los siguientes apartados recopilan los datos por universidad correspondientes con los siguientes conceptos:

- Recursos. Nombre de los recursos electrónicos que están contratados consorciadamente.
- Utilización. Datos anuales de uso por cada recurso y por universidad.
- Gasto. Cantidad que le corresponde a cada universidad por recurso electrónico.
- Coste/Utilización. Importe por uso de recurso que le corresponde a cada universidad.
- Total (casillas azules). Recopila los datos globales de utilización de recursos, gasto en recursos y coste/utilización de los recursos.
- Total con subvención (casillas violetas). Refleja la cantidad que se corresponde con la **cuota real** del ejercicio 2004 que ha abonado cada universidad por los recursos electrónicos contratados consorciadamente. Las cantidades son inferiores al importe que le correspondería debido a la aportación económica del Convenio con la CM. La cifra de coste/utilización se corresponde con el importe del coste por utilización de recursos con la subvención.
- Total importe subvención (casillas verdes). Indica la cantidad repercutida a cada universidad de la aportación económica del Convenio con la CM.

Las estadísticas de uso que nos facilita IEEE son generales; para facilitar una aproximación de uso y costes por Universidad se ha prorrateado la cifra de 136.619 que se corresponden con los artículos a texto completo que se han descargado desde las Universidades que conforman Madroño de noviembre de 2003 a noviembre de 2004.

UAH

Recursos	Utilización	Gasto	Coste/Utilización
Academic Search Premier	8449	17.457,28€	2,07 €
PCI (100 títulos a texto completo)	2154	15.000 €	6,96 €
IEEE	22492	52.825,75 €	2,35 €
Country Report	62490	5.557,46 €	0,09 €
Abi	4668	15.192 €	3,25 €
ScienceDirect	54956	30.467,63 €	0,55 €
Kluwer	878	2.054,52 €	2,34 €
JSTOR	7616	4.024,68 €	0,53 €
Swets Sumarios		9.731,14 €	
TDnet		1.222,05€	
TOTAL	163.703	153.532,51€	0,94€
Total con subvención	163.703	157.956,21 €	1,10 €
Total importe subvención UAH	163.703	-4.423,70	-0,03 €

UAM

Recursos	Utilización	Gasto	Coste/Utilización
Academic Search Premier	43234	16.083,16€	0,37 €
PCI (100 títulos a texto completo)	4787	12.815,82 €	2,68 €
IEEE	22492	48.667,66 €	2,16 €
Country Report	237961	5.120,01 €	0,02 €
Abi	7557	15.000,00 €	1,98 €
ScienceDirect	118532	28.069,42 €	0,24 €
Kluwer	2046	1.892,80 €	0,93 €
JSTOR	26723	3.707,88 €	0,14 €
Swets Sumarios		8.965,17 €	
TDnet		1.125,87€	
TOTAL	463332	141447,79€	0,31 €
Total con subvención	463332	145.488,35 €	0,31 €
Total importe subvención UAM	463332	-4.040,56 €	-0,01 €

UC3M

Recursos	Utilización	Gasto	Coste/Utilización
Academic Search Premier	8226	15.151,15 €	1,84 €
PCI (100 títulos a texto completo)	2696	15.203,91 €	5,64 €
IEEE	22492	45.847,40 €	2,04 €
Country Report	23820	4.823,31 €	0,20 €
Abi	9449	11.000,00 €	1,16 €
ScienceDirect	38764	26.442,82 €	0,68 €
Kluwer	1386	1.783,11 €	1,29 €
JSTOR	25417	3.493,00 €	0,14 €
Swets Sumarios		8.445,65 €	
TDnet		1.060,62€	
TOTAL	132250	133250,97€	1,01 €
Total con subvención	132250	137.143,92 €	1,04 €
Total importe subvención UC3M	132250	-3.892,95 €	-0,03 €

UCM

Recursos	Utilización	Gasto	Coste/Utilización
Academic Search Premier	52933	22.547,49 €	1,97 €
PCI (100 títulos a texto completo)	32.705	15.400,89 €	0,26 €
IEEE	22492	68.228,73 €	4,14 €
Country Report	22707	7.177,91 €	1,29 €
Abi	20604	23.595,00 €	19,42 €
ScienceDirect	287081	39.351,41 €	0,22 €
Kluwer	2350	2.653,57 €	0,48 €
JSTOR	39423	5.198,20 €	0,29 €
Swets Sumarios		12.568,56 €	
TDnet		1.578,39€	
TOTAL	480295	198300,15€	0,41€
Total con subvención	480295	204.071,91 €	0,42 €
Total importe subvención UCM	480295	-5.771,76 €	-0,01 €

URJC

Recursos	Utilización	Gasto	Coste/Utilización
Academic Search Premier	13721	14.016,01 €	1,02 €
PCI (100 títulos a texto completo)	424	10.040,69 €	23,68 €
IEEE	22492	42.412,46 €	1,89 €
Country Report	7747	4.461,94 €	0,58 €
Abi	4090	14.200,00 €	3,47 €
ScienceDirect	34925	24.461,69 €	0,70 €
Kluwer	629	1.649,52 €	2,62 €
JSTOR	4211	3.231,31 €	0,77 €
Swets Sumarios		7.812,89 €	
TDnet		981,16€	
TOTAL	88239	123.267,67 €	1,40 €
Total con subvención	88239	126.817,42 €	1,44 €
Total importe subvención URJC	88239	-3.549,75 €	-0,04 €

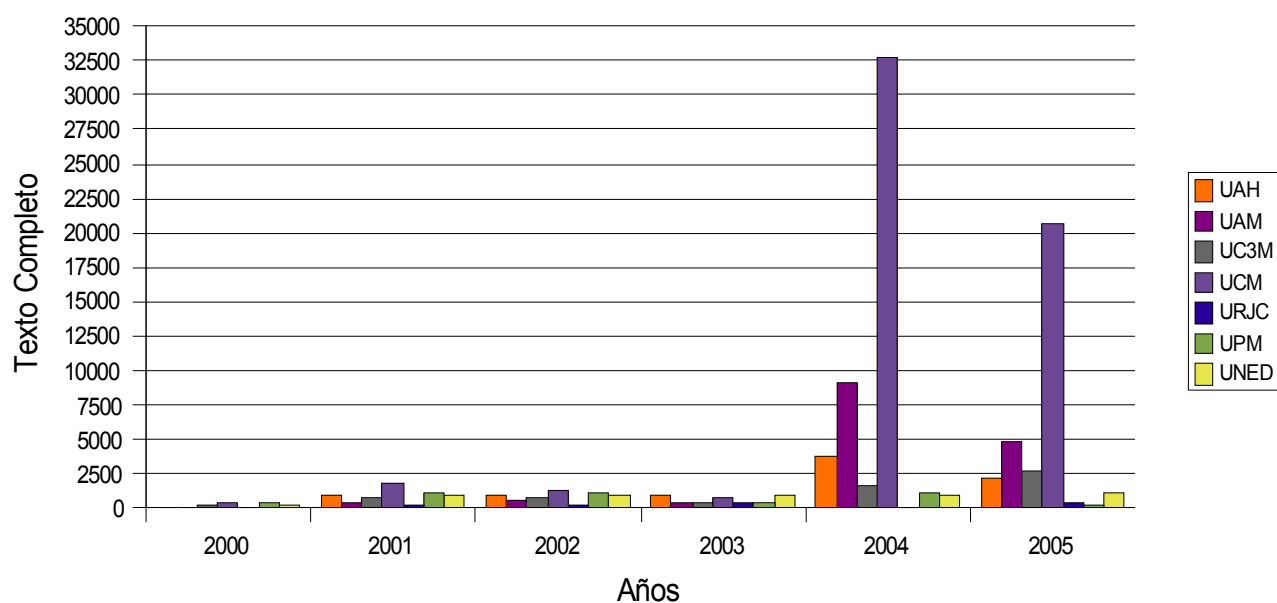
UPM

Recursos	Utilización	Gasto	Coste/Utilización
Academic Search Premier	5664	18.819,45 €	3,32 €
PCI (100 títulos a texto completo)	322	12.324,24 €	38,27 €
IEEE	22492	56.947,66 €	2,53 €
Country Report	20494	5.991,10 €	0,29 €
Abi	4929	20.224,00 €	4,10 €
ScienceDirect	88433	32.844,98 €	0,37 €
Kluwer	2420	2.214,82 €	0,92 €
JSTOR	5479	4.338,72 €	
Swets Sumarios		10.490,45 €	
TDnet		1.317,41€	
TOTAL	150233	165.512,83 €	1,10 €
Total con subvención	150233	170.320,86 €	1,13 €
Total importe subvención UPM	150233	-4.808,03 €	-0,03 €

UNED

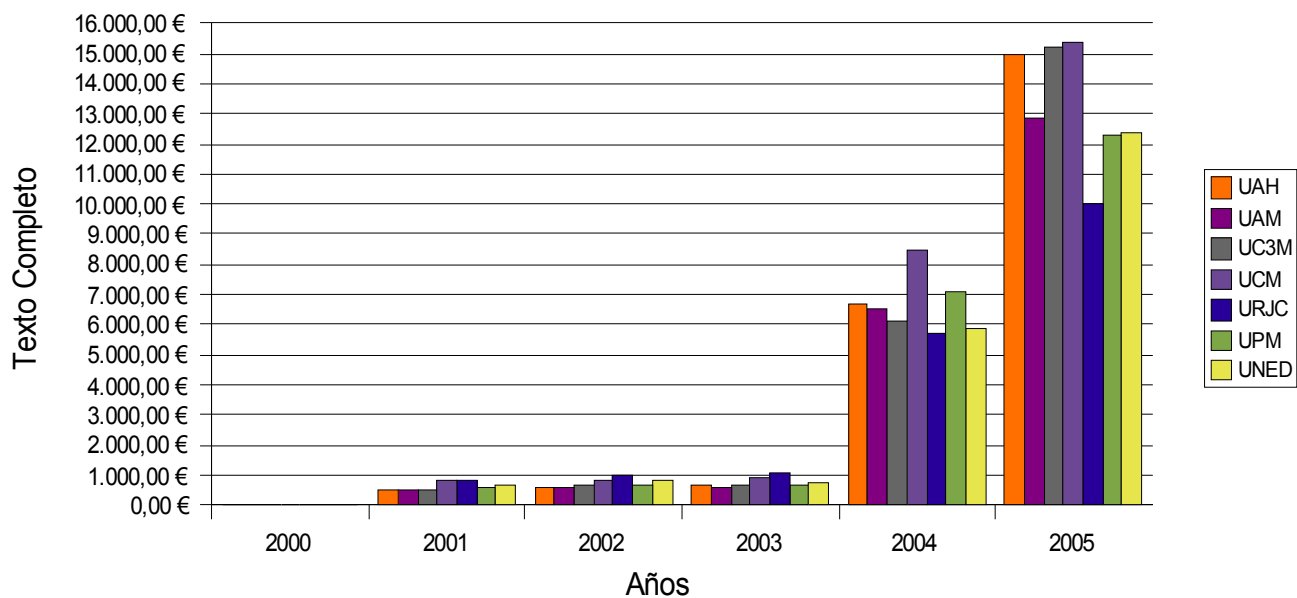
Recursos	Utilización	Gasto	Coste/Utilización
Academic Search Premier	20026	15.414,03 €	0,77 €
PCI (100 títulos a texto completo)	1202	12.358,00 €	10,28 €
IEEE	22492	46.642,86 €	2,07 €
Country Report	7971	4.907,00 €	0,62 €
Abi	5234	14.300,55 €	2,73 €
ScienceDirect	65216	26.901,61 €	0,41 €
Kluwer	862	1.814,05 €	2,10 €
JSTOR	12797	3.553,62 €	0,28 €
Swets Sumarios		8.592,18 €	
TDnet		1.079,03€	
TOTAL	135800	135.562,93 €	1,00 €
Total con subvención	135800	139.424,50 €	1,03 €
Total importe subvención UNED	135800	-3.861,57 €	-0,03 €

Evolución del uso de PCI 2000-2005



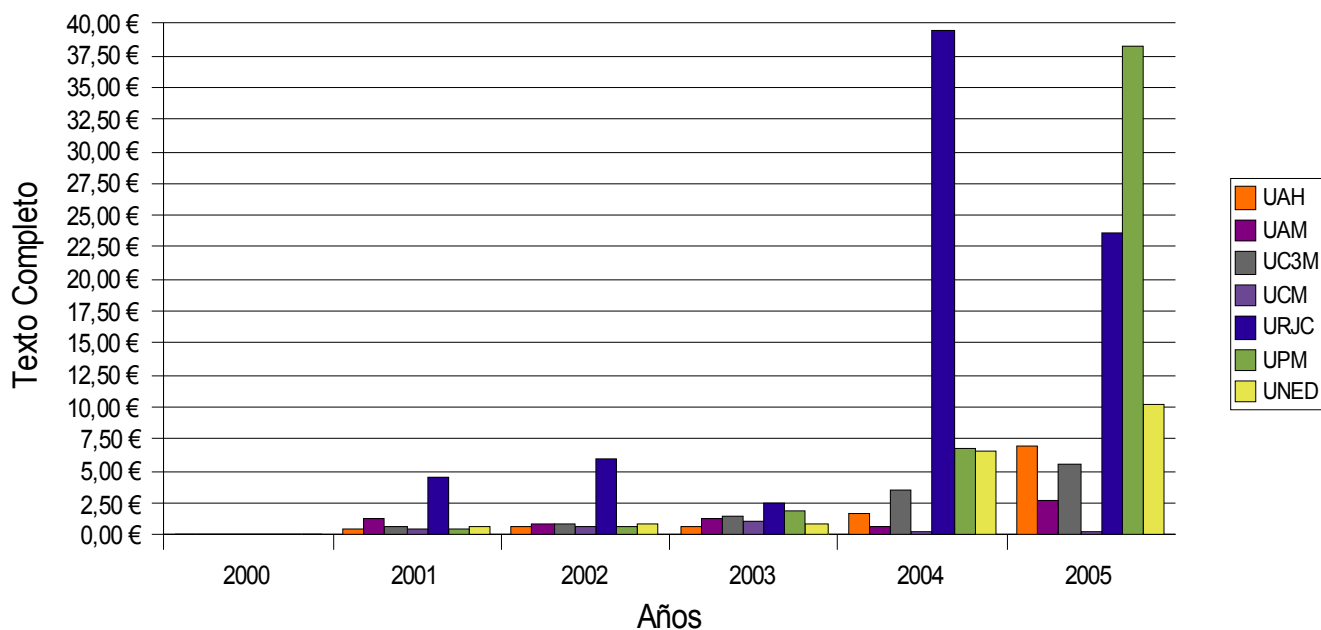
	2000	2001	2002	2003	2004	2005
UAH	90	888	923	887	3811	2154
UAM	40	394	656	470	9168	4787
UC3M	202	819	721	441	1707	2696
UCM	338	1778	1231	798	32705	20604
URJC	116	187	167	427	144	424
UPM	400	1124	1106	368	1052	322
UNED	164	954	998	927	895	1202

Evolución del coste por Universidad de PCI 2000-2005



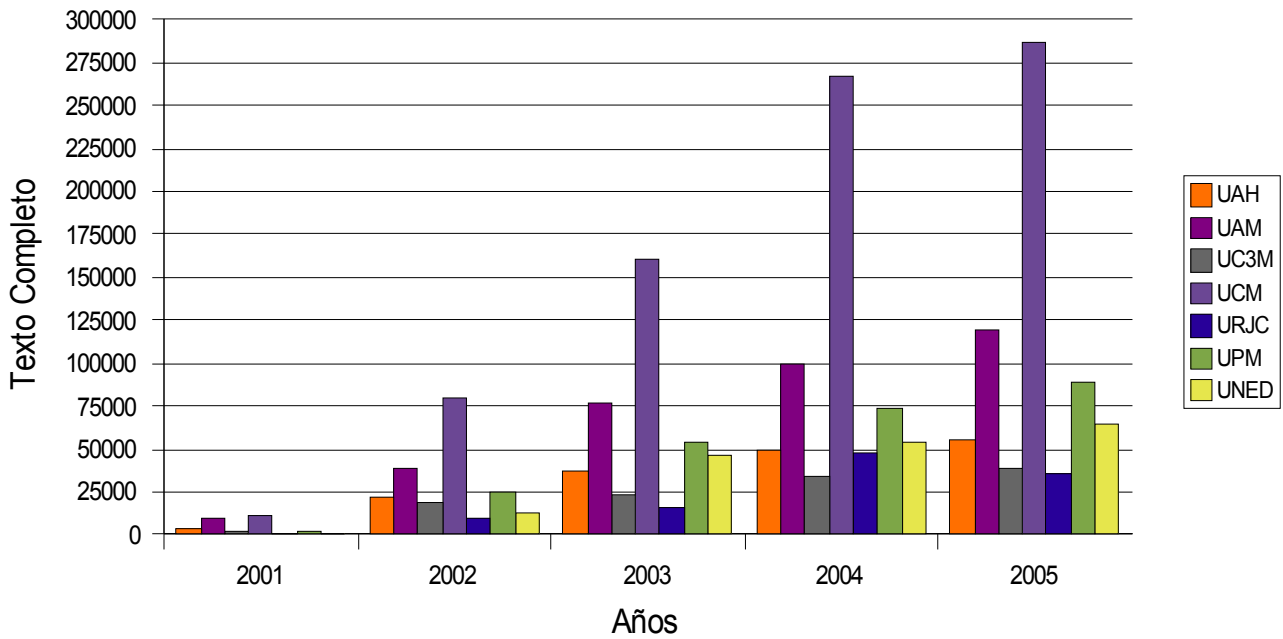
	2000	2001	2002	2003	2004	2005
UAH	0,00 €	516,49 €	624,93 €	655,58 €	6.708,78 €	15.000,00 €
UAM	0,00 €	510,68 €	617,24 €	634,48 €	6.491,18 €	12.815,82 €
UC3M	0,00 €	540,97 €	646,22 €	651,28 €	6.134,26 €	15.203,91 €
UCM	0,00 €	836,20 €	840,59 €	949,78 €	8.432,89 €	15.400,89 €
URJC	0,00 €	848,05 €	993,29 €	1.067,26 €	5.670,76 €	10.040,69 €
UPM	0,00 €	571,40 €	700,42 €	709,63 €	7.097,72 €	12.324,24 €
UNED	0,00 €	683,81 €	806,11 €	737,60 €	5.864,39 €	12.358,00 €

Evolución del coste por Consulta y Universidad de PCI 2000-2005



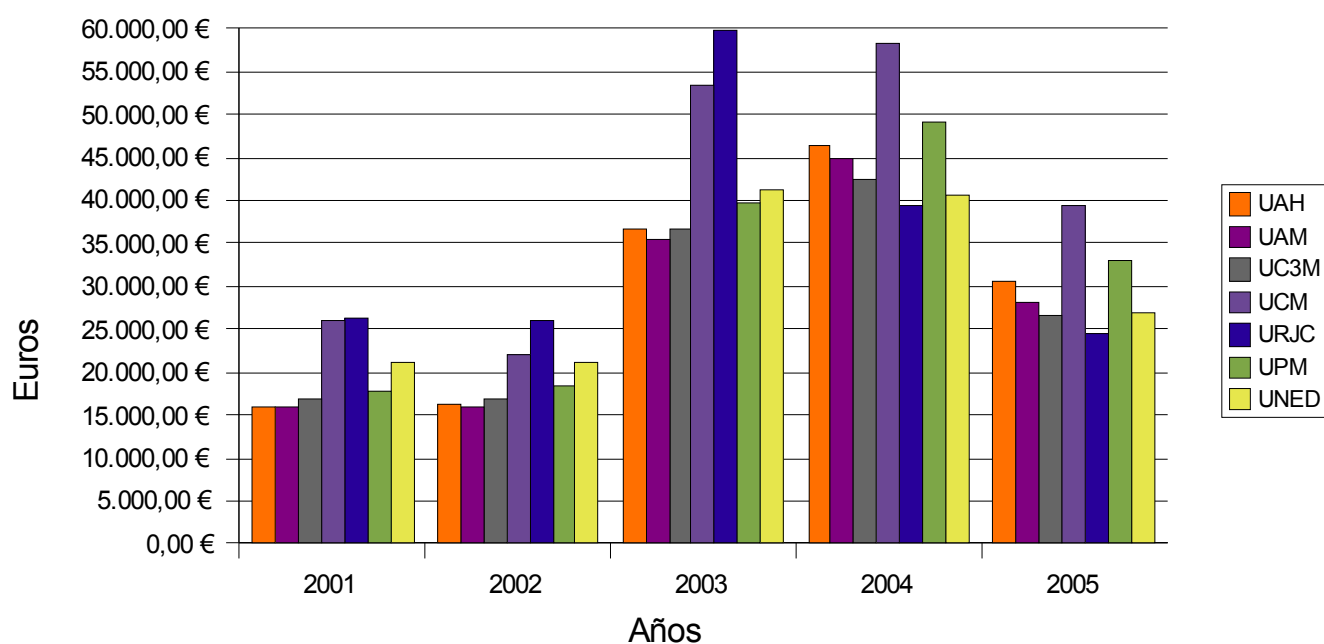
	2000	2001	2002	2003	2004	2005
UAH	0,00 €	0,58 €	0,68 €	0,74 €	1,76 €	6,96 €
UAM	0,00 €	1,30 €	0,94 €	1,35 €	0,71 €	2,68 €
UC3M	0,00 €	0,66 €	0,90 €	1,48 €	3,59 €	5,64 €
UCM	0,00 €	0,47 €	0,68 €	1,19 €	0,26 €	0,26 €
URJC	0,00 €	4,54 €	5,95 €	2,50 €	39,38 €	23,68 €
UPM	0,00 €	0,51 €	0,63 €	1,93 €	6,75 €	38,27 €
UNED	0,00 €	0,72 €	0,81 €	0,80 €	6,55 €	10,28 €

Evolución del uso de Science Direct 2001-2005



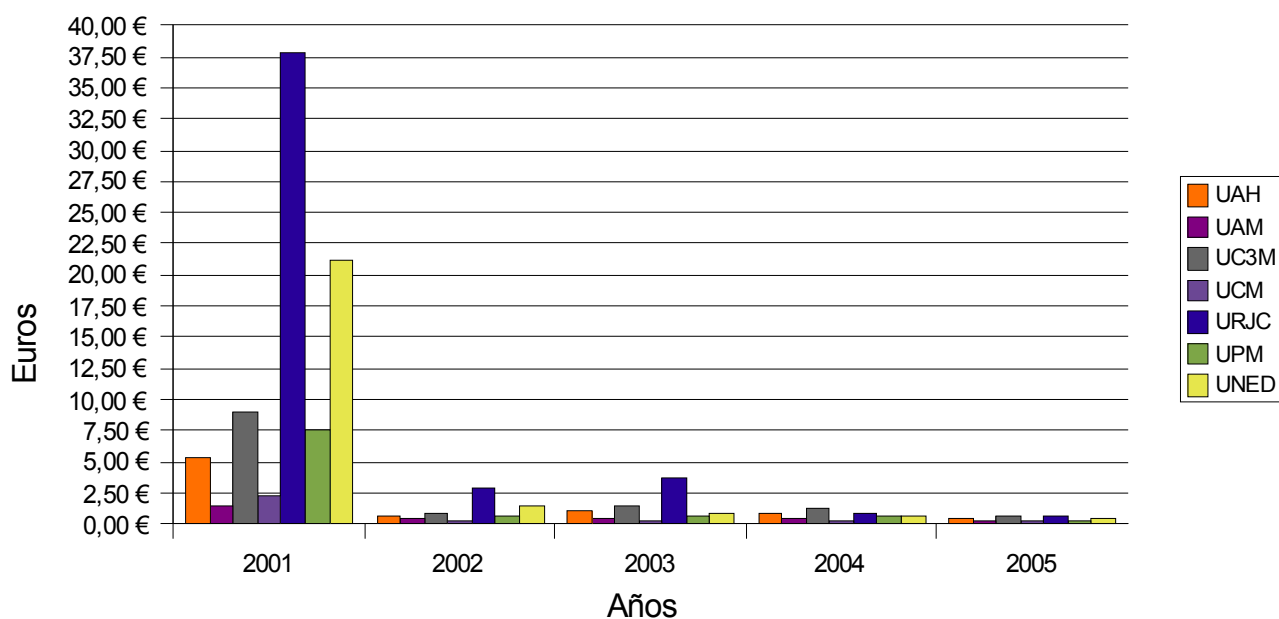
	2001	2002	2003	2004	2005
UAH	2974	21540	36986	49868	54956
UAM	10400	39170	75962	99614	118532
UC3M	1847	19282	24072	34704	38764
UCM	11220	79949	159840	267066	287081
URJC	698	9060	15960	47855	34925
UPM	2341	24674	53678	73820	88433
UNED	1000	13373	46533	54319	65216

Evolución del coste por Universidad de Science Direct 2001-2005



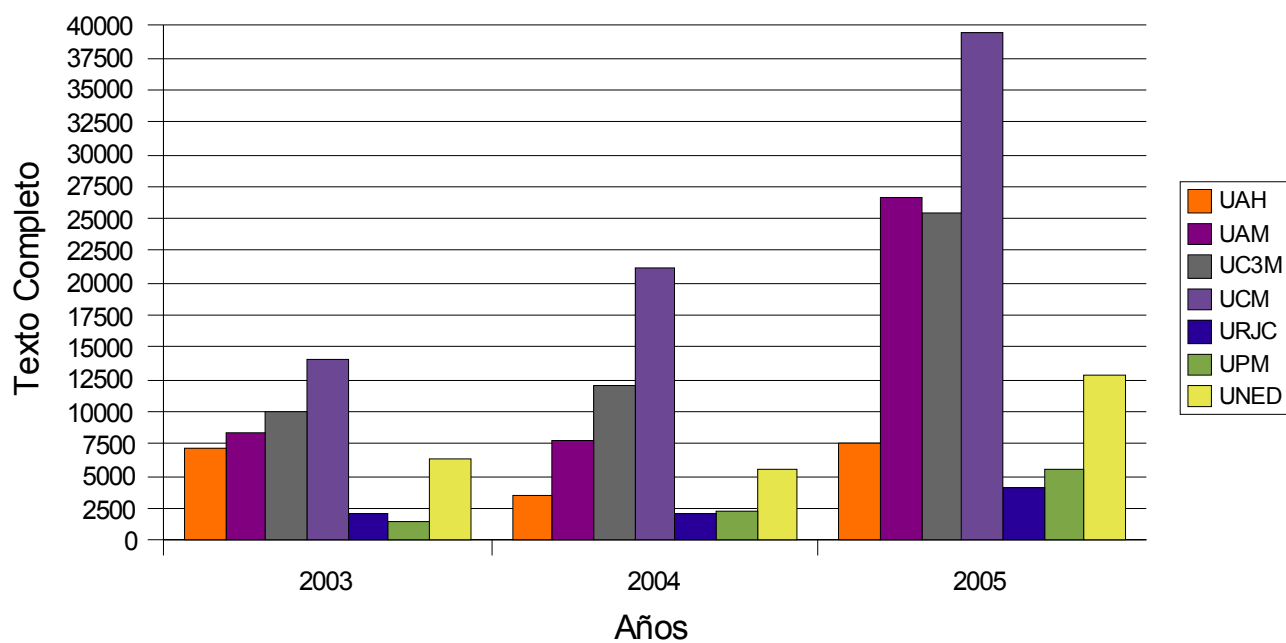
	2001	2002	2003	2004	2005
UAH	16.034,74 €	16.268,00 €	36.738,00 €	46.425,00 €	30.467,63 €
UAM	15.854,42 €	16.068,00 €	35.555,00 €	44.920,00 €	28.069,42 €
UC3M	16.794,71 €	16.823,00 €	36.497,00 €	42.450,00 €	26.442,82 €
UCM	25.960,15 €	21.882,00 €	53.224,00 €	58.356,00 €	39.351,41 €
URJC	26.328,14 €	25.858,00 €	59.808,00 €	39.242,00 €	24.461,69 €
UPM	17.739,34 €	18.233,00 €	39.767,00 €	49.117,00 €	32.844,98 €
UNED	21.229,13 €	20.985,00 €	41.334,00 €	40.582,00 €	26.901,61 €

Evolución del coste por Consulta y Universidad de Science Direct 2001-2005



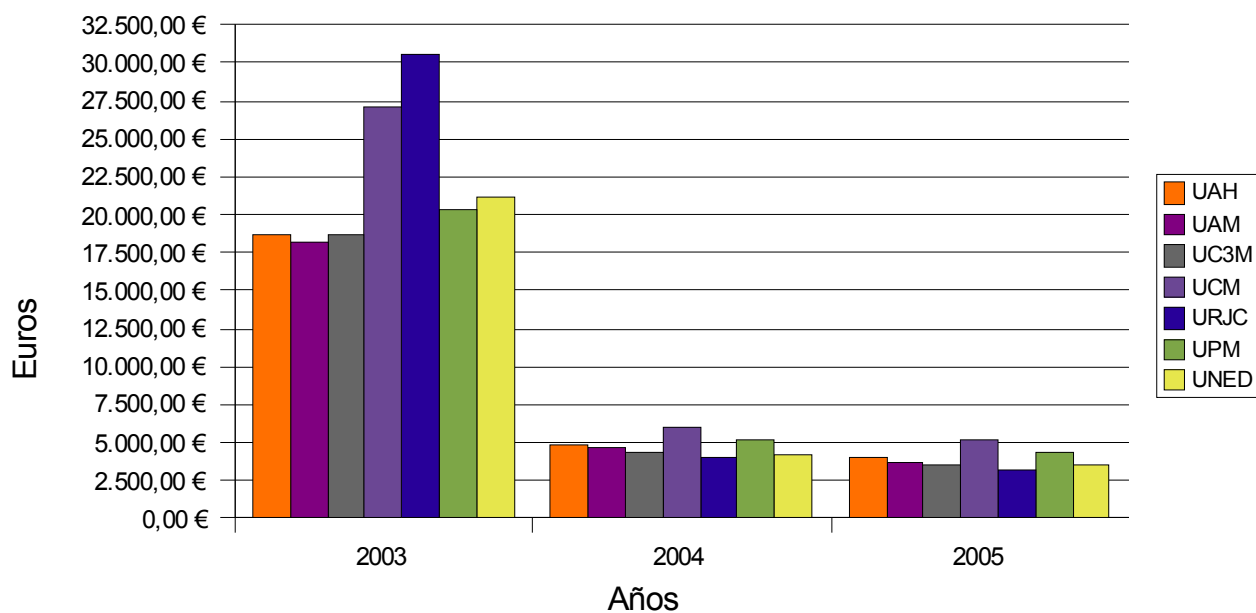
	2001	2002	2003	2004	2005
UAH	5,39 €	0,76 €	0,99 €	0,93 €	0,55 €
UAM	1,52 €	0,41 €	0,47 €	0,45 €	0,24 €
UC3M	9,09 €	0,87 €	1,52 €	1,22 €	0,68 €
UCM	2,31 €	0,27 €	0,33 €	0,22 €	0,22 €
URJC	37,72 €	2,85 €	3,75 €	0,82 €	0,70 €
UPM	7,58 €	0,74 €	0,74 €	0,67 €	0,37 €
UNED	21,23 €	1,57 €	0,89 €	0,75 €	0,41 €

Evolución del uso de JSTOR 2003-2005



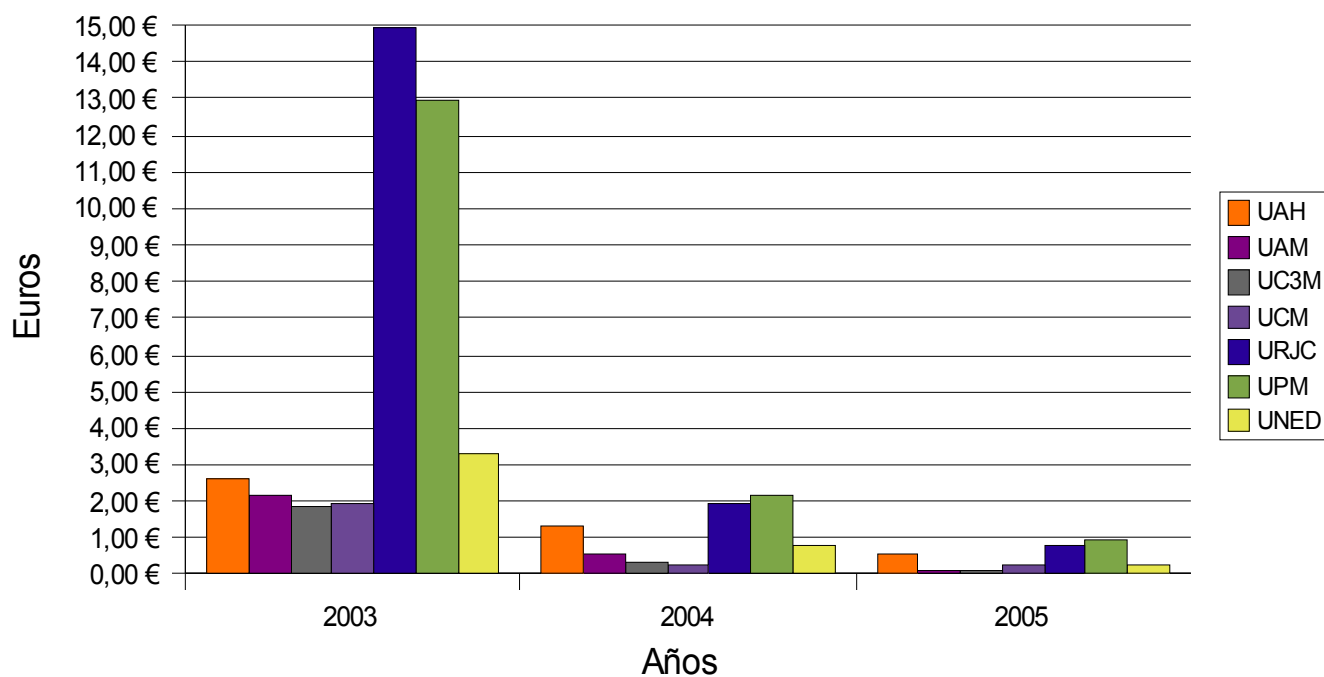
	2003	2004	2005
UAH	7190	3582	7616
UAM	8351	7724	26723
UC3M	10034	12041	25417
UCM	14097	21194	39423
URJC	2038	2140	4211
UPM	1561	2394	5479
UNED	6338	5524	12797

Evolución del coste por Universidad de JSTOR 2003-2005



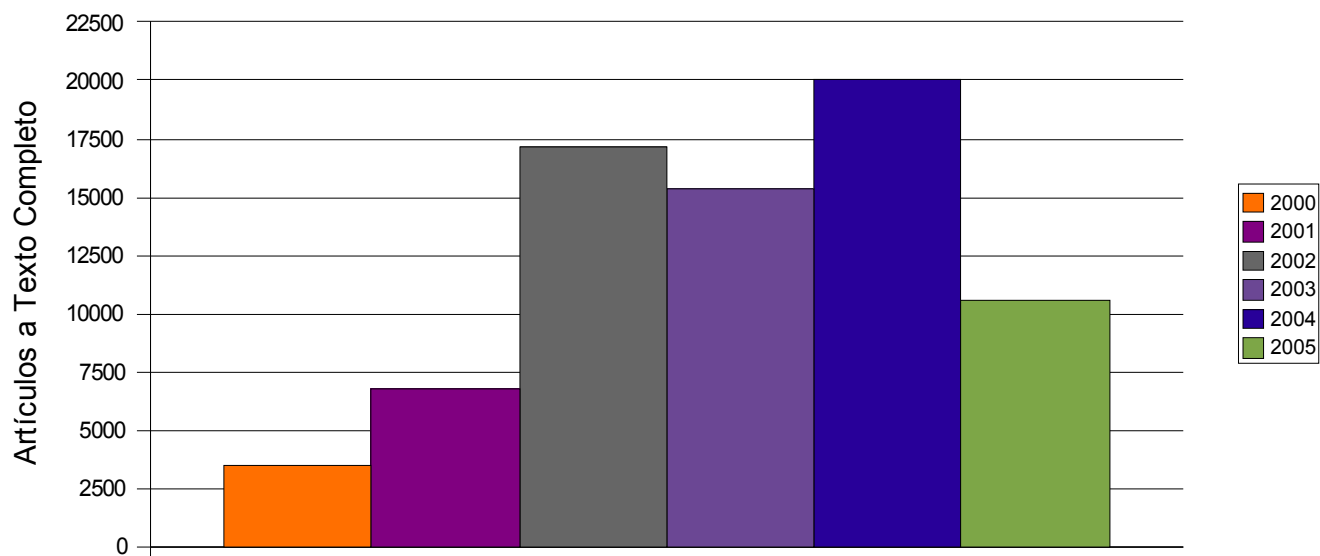
	2001	2002	2003	2004	2005
UAH	5,39 €	0,76 €	0,99 €	0,93 €	0,55 €
UAM	1,52 €	0,41 €	0,47 €	0,45 €	0,24 €
UC3M	9,09 €	0,87 €	1,52 €	1,22 €	0,68 €
UCM	2,31 €	0,27 €	0,33 €	0,22 €	0,22 €
URJC	37,72 €	2,85 €	3,75 €	0,82 €	0,70 €
UPM	7,58 €	0,74 €	0,74 €	0,67 €	0,37 €
UNED	21,23 €	1,57 €	0,89 €	0,75 €	0,41 €

Evolución del coste por Consulta y Universidad de JSTOR 2003-2005



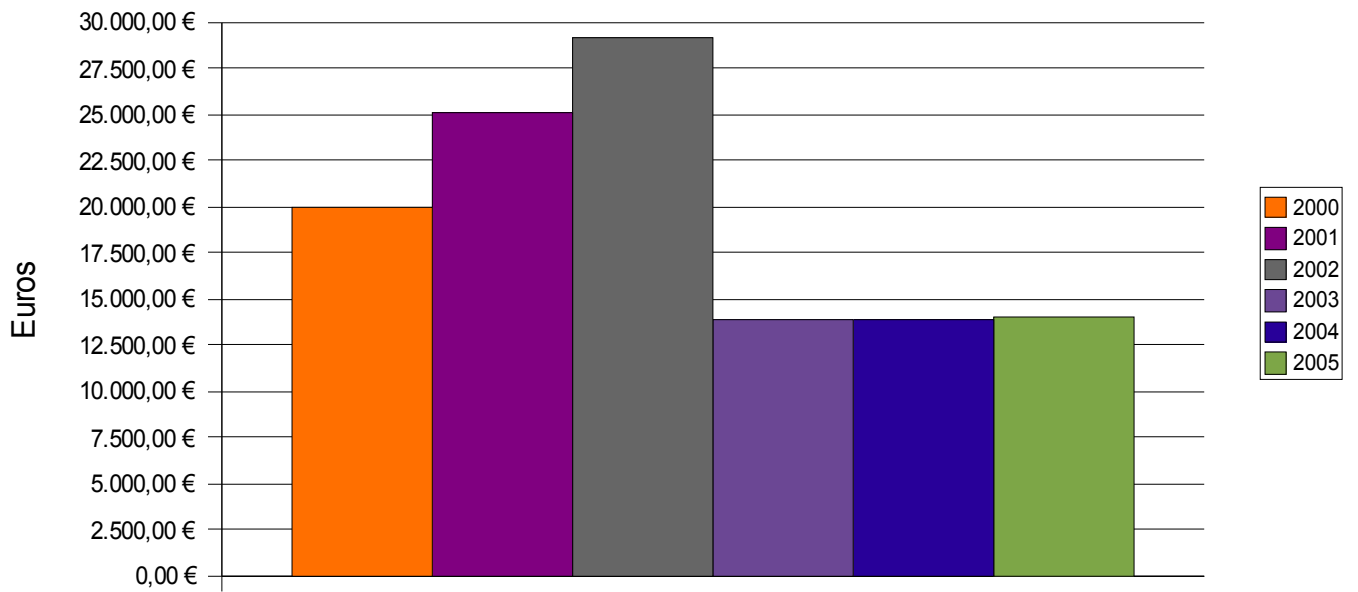
	2003	2004	2005
UAH	2,61 €	1,35 €	0,53 €
UAM	2,17 €	0,60 €	0,14 €
UC3M	1,86 €	0,37 €	0,14 €
UCM	1,93 €	0,29 €	0,29 €
URJC	14,97 €	1,91 €	0,77 €
UPM	12,99 €	2,13 €	0,92 €
UNED	3,33 €	0,76 €	0,28 €

Evolución del uso de las revistas Electrónicas de Kluwer 2000-2005



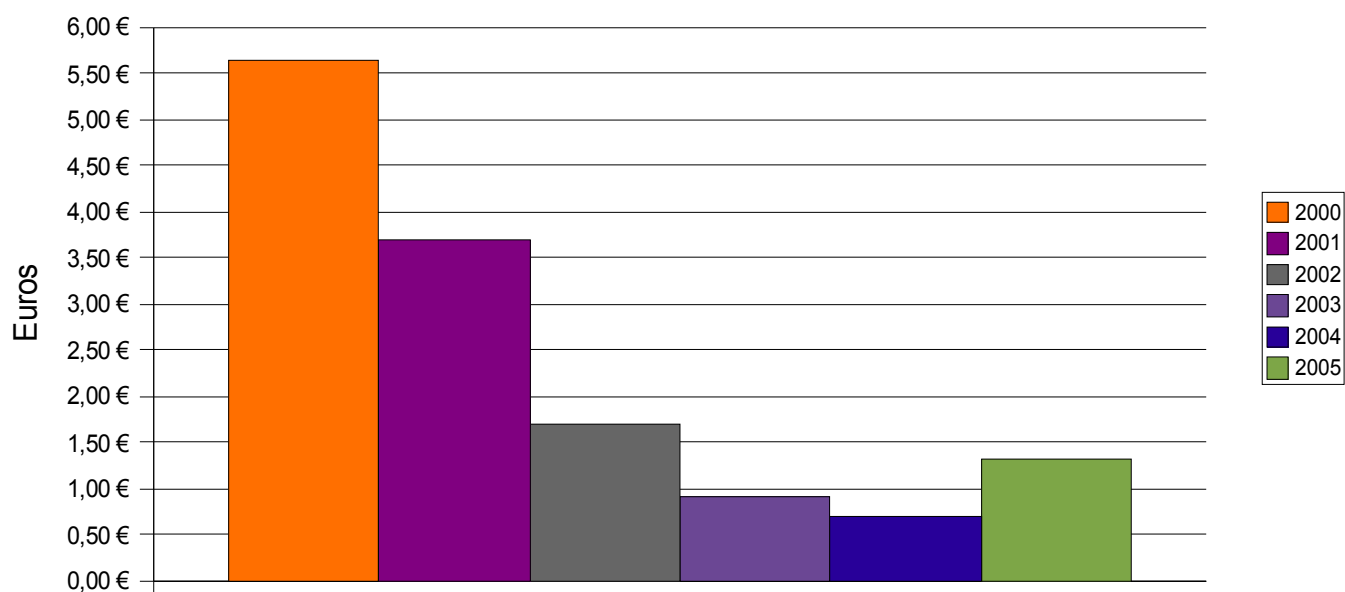
2000	3536
2001	6764
2002	17141
2003	15318
2004	20066
2005	10571

Evolución del coste por Universidad de Kluwer 2000-2005



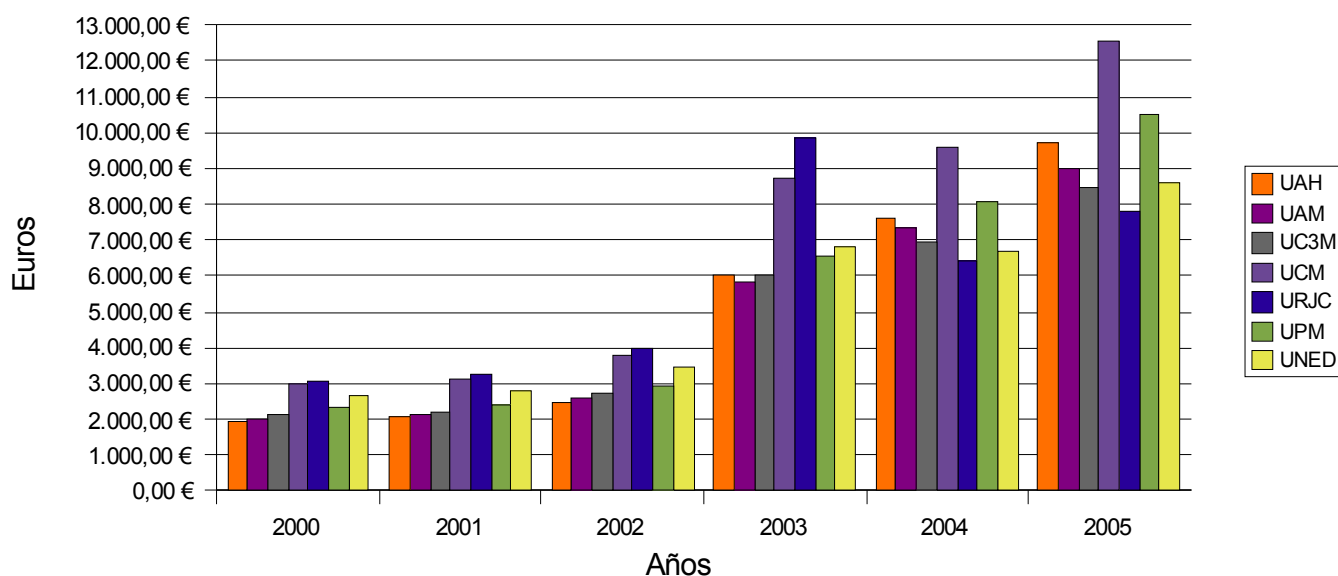
2000	19.971,32 €
2001	25.045,56 €
2002	29.106,37 €
2003	13.971,42 €
2004	13.971,42 €
2005	14.062,29 €

Evolución del coste por Consulta y Universidad de Kluwer 2000-2005



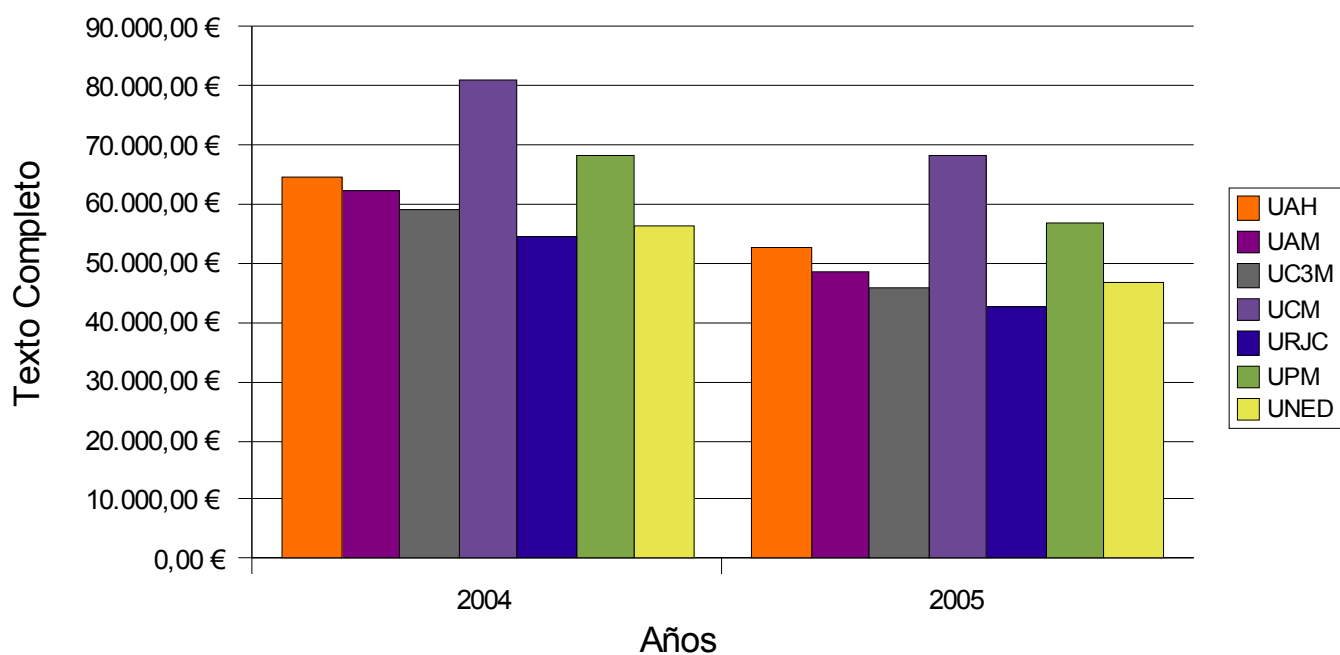
2000	5,65 €
2001	3,70 €
2002	1,70 €
2003	0,91 €
2004	0,70 €
2005	1,33 €

Evolución del coste por Universidad de SwetsNet 2000-2005



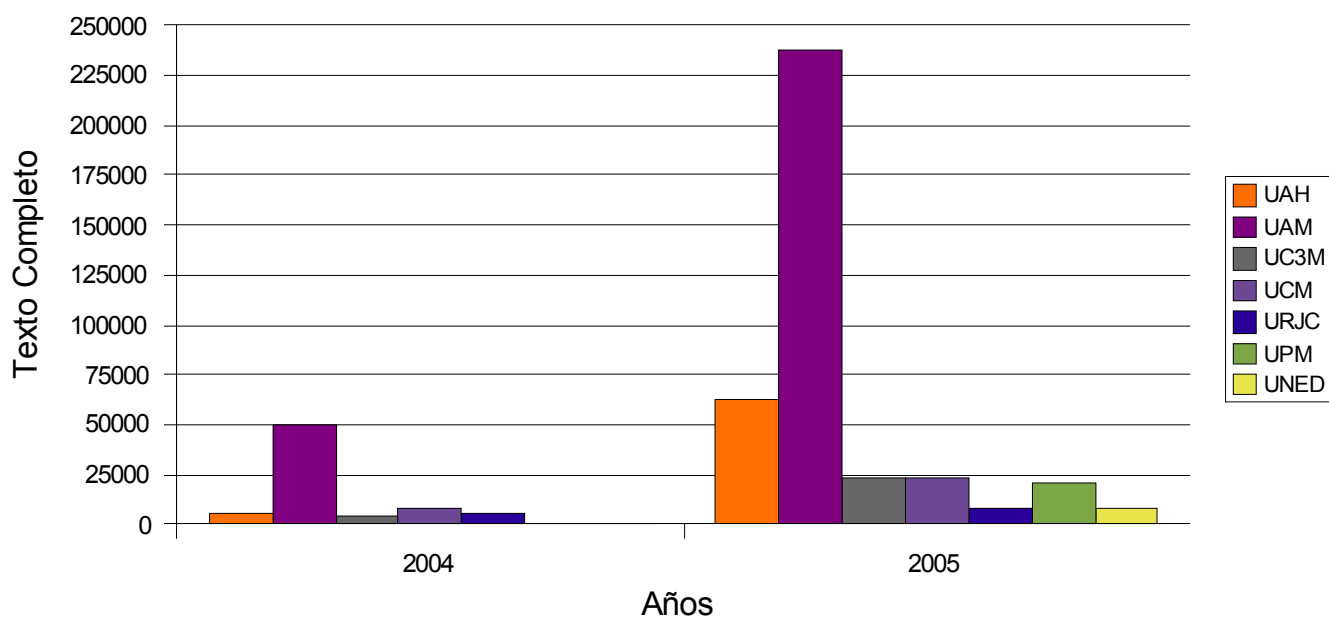
	2000	2001	2002	2003	2004	2005
UAH	1.950,86 €	2.048,41 €	2.495,00 €	6.034,00 €	7.613,00 €	9.731,14 €
UAM	2.017,44 €	2.118,32 €	2.580,00 €	5.840,00 €	7.366,00 €	8.965,17 €
UC3M	2.112,96 €	2.218,61 €	2.702,00 €	5.995,00 €	6.961,00 €	8.445,65 €
UCM	2.961,68 €	3.109,76 €	3.788,00 €	8.742,00 €	9.570,00 €	12.568,56 €
URJC	3.091,76 €	3.246,35 €	3.954,00 €	9.823,00 €	6.435,00 €	7.812,89 €
UPM	2.304,85 €	2.420,10 €	2.948,00 €	6.532,00 €	8.054,00 €	10.490,45 €
UNED	2.689,28 €	2.823,75 €	3.439,00 €	6.789,00 €	6.655,00 €	8.592,18 €

Evolución del coste por Universidad de IEEE 2004-2005



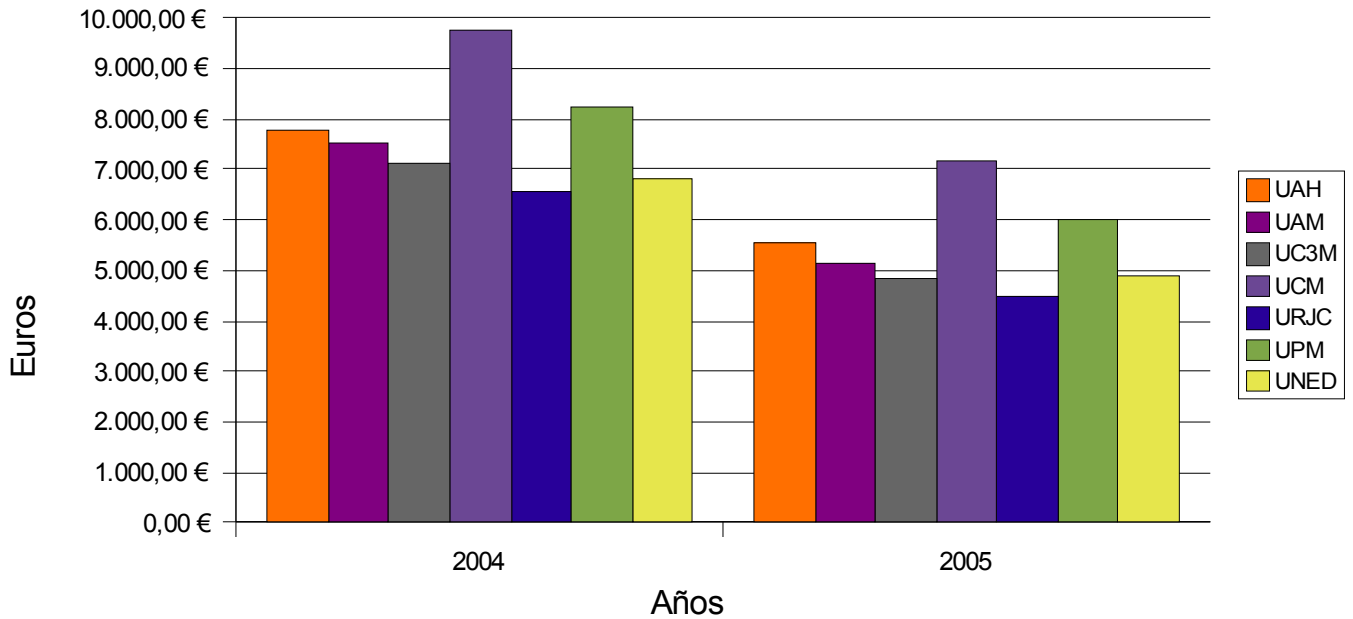
	2004	2005
UAH	64.346,76 €	52.825,75 €
UAM	62.259,69 €	48.667,66 €
UC3M	58.836,31 €	45.847,40 €
UCM	80.883,46 €	68.228,73 €
URJC	54.390,63 €	42.412,46 €
UPM	68.077,28 €	56.947,66 €
UNED	56.247,88 €	46.642,86 €

Evolución del uso de Country Reports 2004-2005



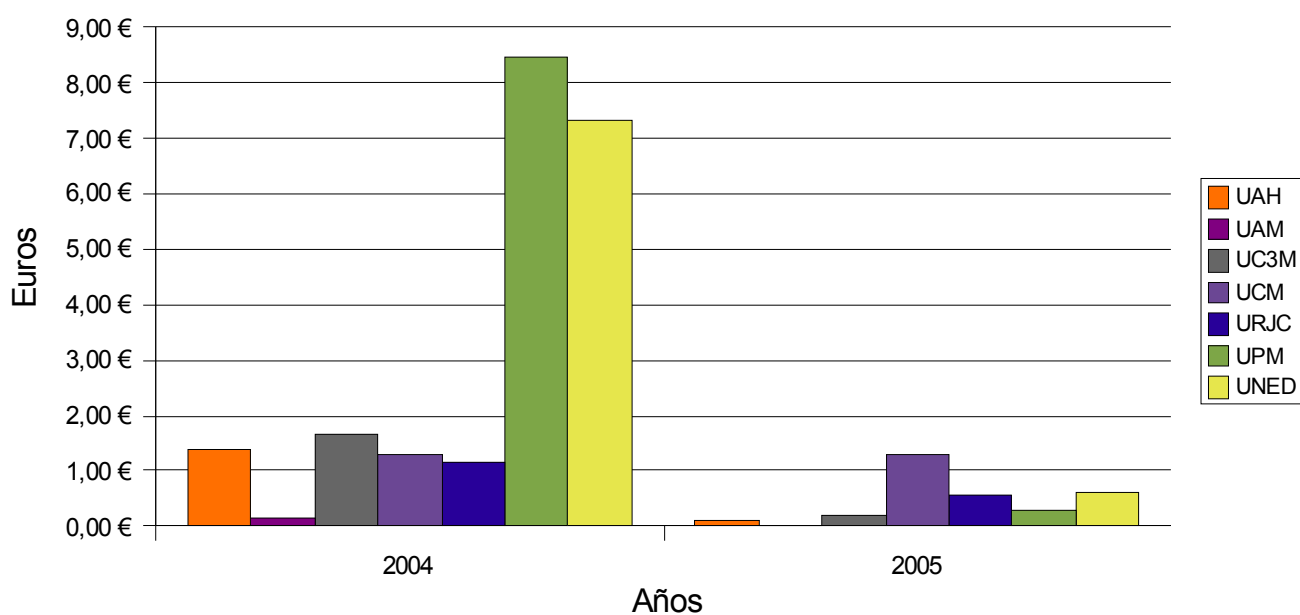
	2004	2005
UAH	5559	62490
UAM	49417	237961
UC3M	4300	23820
UCM	7594	22707
URJC	5623	7747
UPM	973	20494
UNED	928	7971

Evolución del coste por Universidad de Country Reports 2004-2005



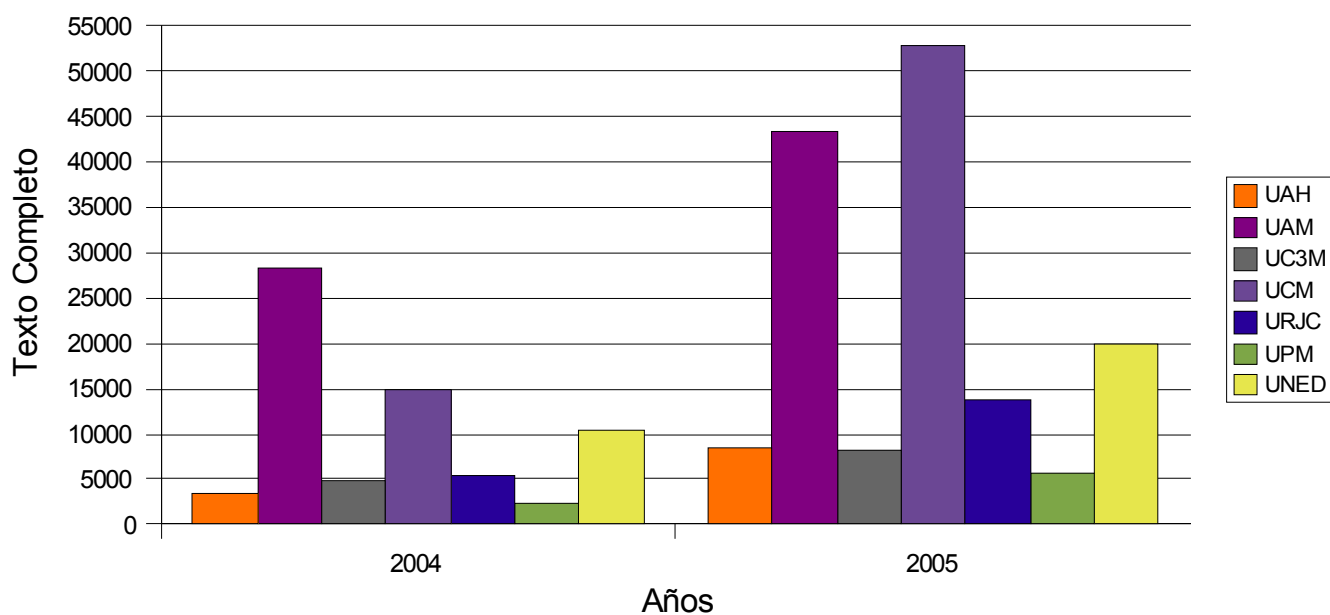
	2004	2005
UAH	7.768,52 €	5.557,46 €
UAM	7.516,55 €	5.120,01 €
UC3M	7.103,25 €	4.823,31 €
UCM	9.764,98 €	7.177,91 €
URJC	6.566,52 €	4.461,94 €
UPM	8.218,90 €	5.991,10 €
UNED	6.790,75 €	4.907,00 €

Evolución del coste por Consulta y Universidad de Country Reports 2004-2005



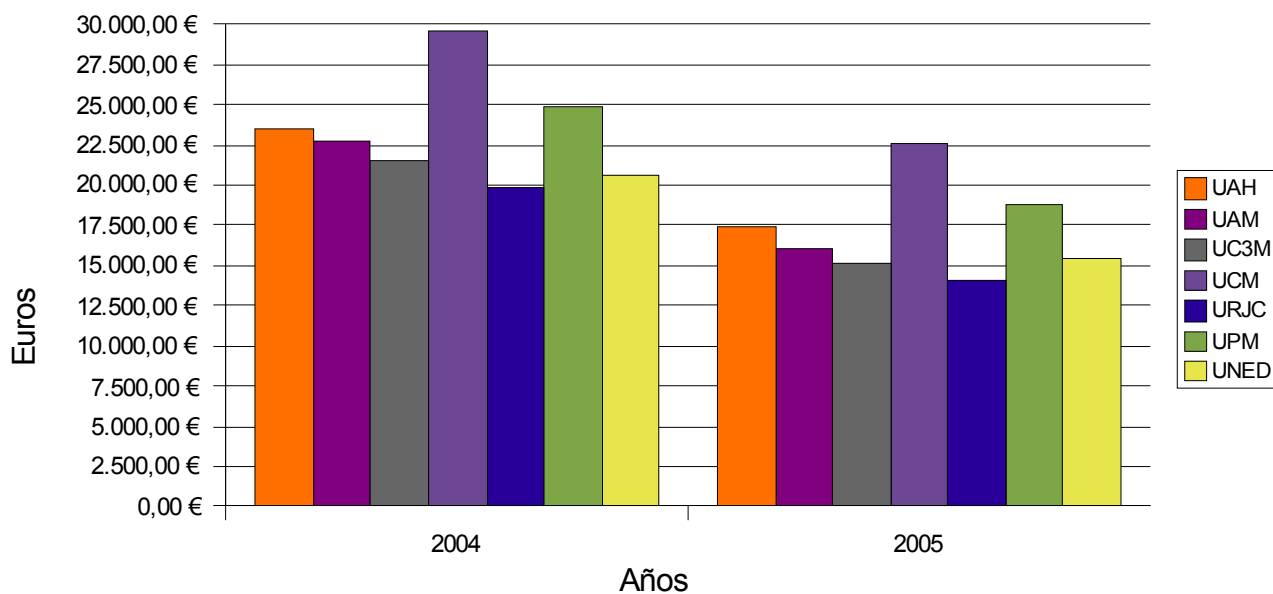
	2004	2005
UAH	1,40 €	0,09 €
UAM	0,15 €	0,02 €
UC3M	1,65 €	0,20 €
UCM	1,29 €	1,29 €
URJC	1,17 €	0,58 €
UPM	8,45 €	0,29 €
UNED	7,32 €	0,62 €

Evolución del uso de Academic Search Premier 2004-2005



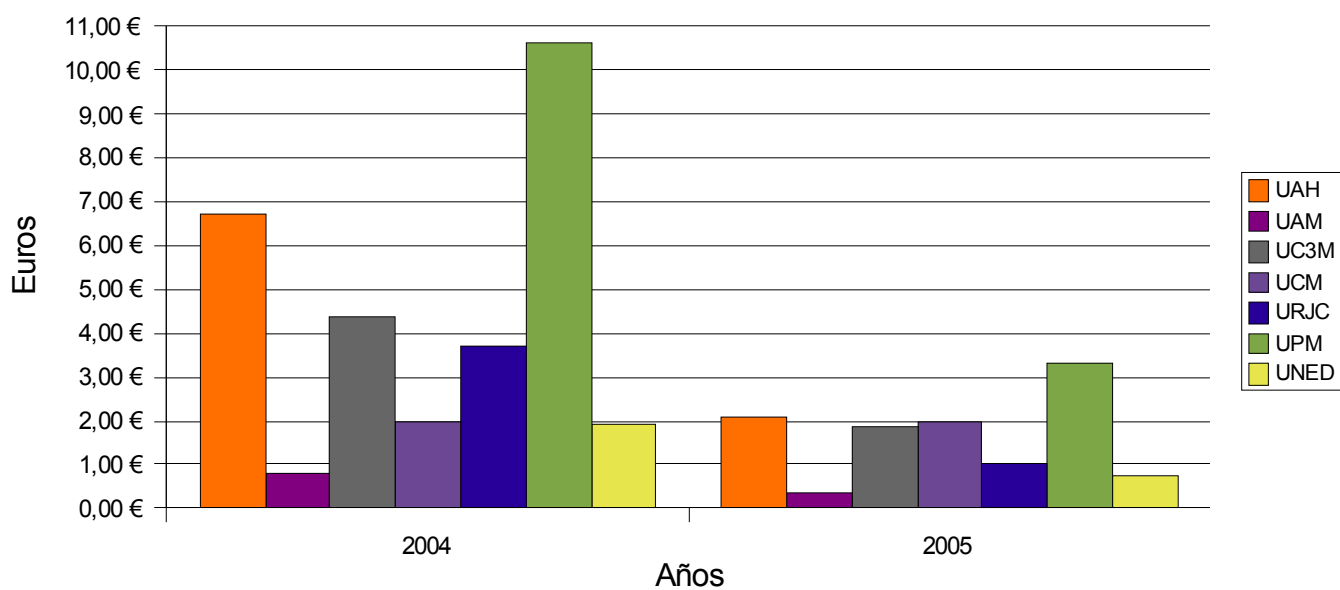
	2004	2005
UAH	3501	8449
UAM	28227	43234
UC3M	4920	8226
UCM	14997	52933
URJC	5371	13721
UPM	2336	5664
UNED	10558	20026

Evolución del coste por Universidad de Academic Search Premier 2004-2005



	2004	2005
UAH	23.480,74 €	17.457,28 €
UAM	22.719,14 €	16.083,16 €
UC3M	21.469,92 €	15.151,15 €
UCM	29.515,13 €	22.547,49 €
URJC	19.847,65 €	14.016,01 €
UPM	24.842,04 €	18.819,45 €
UNED	20.525,38 €	15.414,03 €

Evolución del coste por Consulta y Universidad de Academic Search Premier 2004-2005



	2004	2005
UAH	6,71 €	2,07 €
UAM	0,80 €	0,37 €
UC3M	4,36 €	1,84 €
UCM	1,97 €	1,97 €
URJC	3,70 €	1,02 €
UPM	10,63 €	3,32 €
UNED	1,94 €	0,77 €

Documentos (disponibles en la Intranet de Madroño)

Actas de la Comisión Técnica 2005

Actas de los Grupos de Trabajo 2005

Contrato-programa 2005-2008 con la CM

Convenio 2005 con la CM

Actas del Consejo de Gobierno 2005

Objetivos 2005

Memoria descriptiva del Proyecto Madroño e-ciencia

Convenio específico de colaboración entre la URJC y el Consorcio Madroño