

# CONSORCIO MADROÑO

## MEMORIA 2006



Consortio de las Universidades de la  
Comunidad de Madrid y de la UNED  
para la cooperación bibliotecaria.

M<sup>a</sup> Carmen Fernández Galiano-Peyrolón  
Coordinador del Consorcio 2006  
Universidad Alcalá de Henares

## INDICE

INTRODUCCIÓN.....	3
I. ORGANOS DE GOBIERNO.....	4
II. CONTRATO-PROGRAMA 2005-2008.....	6
III. OBJETIVOS.....	10
IV. LOCALES E INSTALACIONES.....	11
V. RECURSOS HUMANOS.....	12
VI. PRESUPUESTO.....	13
VII. OTRAS ACTIVIDADES.....	16
VIII.- ESTADISTICAS.....	17
DOCUMENTACIÓN (disponible en la Intranet de Madroño).....	41

## INTRODUCCIÓN

Un año más se presenta la Memoria de Actividades del Consorcio de las Universidades de la Comunidad de Madrid y de la UNED para la Cooperación Bibliotecaria (Consortio Madroño) en el 2006.

Durante este año una de las actividades más importantes, entre otras, ha sido el desarrollo del proyecto e-Ciencia, plataforma digital de acceso libre a la producción científica, generada por las Universidades públicas de Madrid y la UNED que integran el Consorcio Madroño, así como por cualquier investigador de otra universidad, institución, OPI, o de manera independiente, que pretenda y desee participar en la difusión de la ciencia en abierto.

La Comunidad de Madrid ha continuado liderando el proyecto y financiando ésta y otras actividades a través del Convenio 2006 que desarrolla para este año el Contrato-programa 2005-2008, permitiendo continuar con los proyectos comenzados en años anteriores y planificar otros nuevos.

Además, durante este año el Consorcio Madroño ha continuado desarrollando una gran actividad consolidando y dando cumplimiento a los objetivos marcados en la constitución del mismo, como apoyo a las tareas docentes e investigadoras de las Universidades que lo conforman.

Dichas actividades se encuadran en las siguientes áreas:

- I. Órganos de Gobierno
  - II. Contrato-programa 2005-2008
  - III. Objetivos
  - IV. Locales e instalaciones
  - V. Recursos Humanos
  - VI. Presupuesto
  - VII. Otras Actividades
  - VIII. Estadísticas
- a) Maleta viajera
  - b) Pasaporte Madroño
  - c) Recursos electrónicos

## I. ORGANOS DE GOBIERNO

En el año 2006, los miembros de los órganos de gobierno del Consorcio han sido los siguientes:

**Presidente:** Dña. Purificación Moscoso. Vicerrectora de la UAH

### **Consejo de Gobierno:**

Dña. M<sup>a</sup> Carmen Fernández-Galiano. Directora de la Biblioteca de la UAH.

Dña. M<sup>a</sup> Jesús Matilla. Vicerrectora de la UAM

D. Santiago Fernández. Director de la Biblioteca de la UAM

D. Francisco Javier Prieto. Vicerrector de la UC3M

Dña. Margarita Taladriz. Directora de la Biblioteca de la UC3M

Dña. Carmen Acebal. Vicerrectora de la UCM

D. José Antonio Magán. Director de la Biblioteca de la UCM

D. José Bermúdez. Vicerrector de la UNED

Dña. María Jesús López. Directora de la Biblioteca de la UNED

D. José Manuel Perales. Vicerrector de la UPM

Dña. María Boyer. Coordinadora de Bibliotecas de la UPM

D. David Ortega. Vicerrector de la URJC

D. Ricardo González. Director de la Biblioteca de la URJC

Además, han asistido a las reuniones los siguientes representantes de la Subdirección General de Investigación de la Comunidad de Madrid:

D. Pedro Alonso, Area de Cooperación Tecnológica

Dña. Emilia Nasarre

**Asesora Técnica:** Dña. Cristina de la Peña, incorporada en el mes de noviembre para asumir temporalmente las funciones de la Dirección Técnica, en excedencia por un año por cuidado de un hijo menor.

**Dirección Técnica:** Al estar la Directora Técnica en excedencia, las funciones y tareas de la Dirección Técnica han sido desempeñadas, hasta la incorporación de la Asesora Técnica, por M<sup>a</sup> Carmen Fernández-Galiano, coordinadora del Consorcio Madroño en este año al asumir la UAH la Presidencia.

El **Consejo de Gobierno** ha sido convocado en dos ocasiones durante el 2006: el 3 de abril en la UAH y el 21 de noviembre en la UAM, para tratar y aprobar fundamentalmente asuntos relacionados con:

- Declaración de la Naturaleza del Consorcio Madroño como asociación sin ánimo de lucro
- Contrato-programa 2005-2008 con la CM
- Objetivos 2006
- Convenio 2006 con la CM
- Convenio URJC-Consorcio Madroño para la sede del mismo
- Gestión económica:
  - Justificación del Convenio 2006 con la CM
  - Ejecución presupuestaria 2006
  - Propuesta de presupuesto 2007
  - IVA de los recursos electrónicos
  
- Recursos electrónicos para 2007
- Adhesión a la Declaración de Berlín (OAI)
- Convenio sobre el Patrimonio Bibliográfico
- Participación en el Plan de Fomento de la Lectura de la CM
- Acuerdo de colaboración con la Biblioteca Nacional en la “maleta viajera”
- Recursos humanos del Consorcio
- Aprobación de la nueva coordinación para el 2007 que corresponde a la UAM.

La **Comisión Técnica** se ha reunido en cinco ocasiones, presidida por la Coordinadora del Consorcio, en representación de la Presidencia, y asistiendo como vocales los Directores de las Bibliotecas de las Universidades y representantes de la CM:

- el 14 de febrero, en la UAH
- el 28 de marzo, en la UNED
- el 1 de junio, en la UNED
- el 19 de julio, en la UAH
- el 26 de octubre, en la UAH

Se han tratado asuntos que se han elevado al Consejo de Gobierno para su aprobación relacionados con:

- Equipamiento e infraestructura informática del Consorcio
- RRHH: contrataciones, formación y funciones
- Gestión económica:
  - Justificación del Convenio 2005
  - IVA de los recursos electrónicos
  - Ejecución del presupuesto 2006
  - Gestoría Quality Conta
  - Propuesta de Presupuesto 2007
- Contrato-programa 2005-2008 con la CM
- Revisión de Objetivos 2005 y Objetivos 2006
- Actividad de los Grupos de Trabajo
- Adquisición de recursos electrónicos
- Proyecto e-ciencia de archivos abiertos
- Acuerdo de colaboración con la BN en la “maleta viajera”
- Plan para el fomento de la lectura y Convenio para la conservación del patrimonio bibliográfico.

Además, los **Grupos de Trabajo** creados para los diferentes objetivos con participación de representantes de las siete Universidades, se han reunido en numerosas ocasiones para planificar, ejecutar y hacer el seguimiento de los mismos.

## II. CONTRATO-PROGRAMA 2005-2008

El Contrato-Programa Marco entre la Comunidad de Madrid y el Consorcio de las Universidades de la Comunidad de Madrid y de la UNED para la regulación del marco de cooperación en el Sistema Regional de Investigación Científica e Innovación Tecnológica, para el periodo 2005-2008, se ha desarrollado a través de la firma del Convenio 2006. Al igual que el año anterior, se acuerdan las siguientes aportaciones económicas: la CM aportará 500.000 € y el Consorcio Madroño 167.000 €.

CONCEPTO	APORTACIÓN CM	APORTACIÓN MADROÑO	TOTAL
Recursos electrónicos	300.000 €	112.000 €	412.000 €
Plataforma Madroño e-ciencia	195.000 €	50.000 €	245.000 €
Formación para todos	2.500 €	2.500 €	5.000 €
Difusión de Madroño	2.500 €	2.500 €	5.000 €
<b>TOTAL</b>	<b>500.000 €</b>	<b>167.000 €</b>	<b>667.000 €</b>

### Actividades

**1. Recursos electrónicos:** En el 2006 se ha procedido al mantenimiento y adquisición de licencias de diversos recursos electrónicos: bases de datos, sumarios electrónicos y revistas electrónicas de carácter multidisciplinar.

Dichos recursos electrónicos proporcionan el acceso a la información científica y técnica al colectivo investigador de la Comunidad de Madrid, complementando la información científica disponible para los profesores, investigadores y alumnos de las Universidades que conforman el Consorcio Madroño.

Se ha creado una base de datos con unos 10.000 títulos de revistas a texto completo, accesible a través de la página Web del Consorcio. La mayoría de estas revistas, además, están suscritas en soporte papel en las propias Universidades.

Los recursos electrónicos financiados con cargo al Convenio 2006, son los siguientes:

CONCEPTO DE GASTO	APORTACIÓN APROBADA		APORTACIÓN EJECUTADA		
	CONSEJERÍA EDUCACIÓN	INSTITUCIÓN C. MADROÑO	CONSEJERÍA EDUCACIÓN	INSTITUCIÓN C. MADROÑO	
			IMPORTE (sin IVA)	IMPORTE (sin IVA)	IVA
ABI GLOBAL	100.000	22.000	112.753	0	18.040,48
Science Direct	180.000	40.000	167.426	46.834,67	0
JSTOR	10.000	20.000	10.000	20.000	0
PCI (COL. 3)	10.000	30.000	10.000	30.000	6.400
<b>EUROS</b>	<b>300.000</b>	<b>112.000</b>	<b>300.179</b>	<b>96.834,67</b>	<b>24.440,48</b>

**2. Plataforma e-print:** El objetivo de este proyecto, es ofrecer una plataforma digital de acceso libre a la producción científica de las Universidades del Consorcio Madroño y del resto de los Organismos de Investigación de la Comunidad de Madrid.

En el 2006 se ha constituido el Grupo Asesor en el que han participado regularmente 2 representantes de la DGUI de la CM, 2 del Consorcio, 1 del CSIC y 2 asesores de la CM. También se han seguido desarrollando las fases establecidas en el proyecto inicial y dentro del calendario previsto:

- Análisis del entorno nacional e internacional.
- Debate interno y búsqueda de aliados.
- Definición teórica del proyecto.
- Negociación con la Comunidad de Madrid.
- Difusión del proyecto.

La Conferencia de Rectores de las Universidades Públicas de Madrid (CRUMA), en sesión celebrada el 12 de junio de 2006, decidió la adhesión de las respectivas Universidades a la **Declaración de Berlín sobre acceso abierto**. La información se encuentra disponible en la dirección: <http://oa.mpg.de/openaccess-berlin/berlindeclaration.html>

En las **Universidades del Consorcio** se ha seguido digitalizando numerosos documentos para alimentar los repositorios individuales; se ha seguido reforzando el hardware disponible; se ha aprobado el proyecto en los correspondientes órganos de gobierno en las universidades pendientes de ello; se ha puesto el repositorio en pruebas o en tiempo real en la propia web y se han desarrollado campañas de comunicación y difusión del proyecto.

En el ámbito de la difusión, se ha presentado el Proyecto en el Curso de Verano organizado por la Universidad Complutense en El Escorial: "Los archivos abiertos y los repositorios institucionales: una opción de futuro para la edición científica y el acceso al conocimiento". Este curso fue cofinanciado por el Consorcio con 6.000 €.

También se ha hecho difusión del proyecto en el VI Worskhop Rebiun de Bibliotecas Digitales, que se celebró en octubre en la UNED. El Consorcio también aportó para la financiación 1.000 €.

En el mes de noviembre se ha presentado el portal Madrid+d con el buscador e-Ciencia integrado que presenta resultados de búsquedas en repositorios de las Universidades del Consorcio. <http://www.madrimasd.org/informacionidi/e-ciencia/default.asp>

La Jornada e-print no ha llegado a realizarse por problemas de coordinación de fechas entre todas las Instituciones.

El grado de ejecución de la financiación es el siguiente:

SERVIDOR DIGITALIZACIÓN	APORTACIÓN APROBADA			APORTACIÓN EJECUTADA		
	CONSEJERÍA EDUCACIÓN	INSTITUCIÓN C. MADROÑO	TOTAL	CONSEJERÍA EDUCACIÓN	INSTITUCIÓN C. MADROÑO	
				IMPORTE (SIN IVA)	IMPORTE (SIN IVA)	IVA
SER. MADROÑO	8.750,00 €	3.750,00 €	12.500,00 €	9.001,32 €	1.063,68	1.610,40€
UAH	27.350,77 €	6.250,00 €	33.600,77 €	26.473,60 €	2.053,99 €	4.564,41 €
UAM	24.698,59 €	6.250,00 €	30.948,59 €	24.735,10 €	1.919,10 €	4.264,67 €
UC3M	22.923,53 €	6.250,00 €	29.173,53 €	23.325,19 €	1.809,72 €	4.021,59 €
UCM	37.160,59 €	6.250,00 €	43.410,59 €	37.422,84€	0 €	5.987,65 €
URJC	20.726,86 €	6.250,00 €	26.976,86 €	21.581,41 €	1.674,41 €	3.720,94 €
UPM	29.981,00 €	6.250,00 €	36.231,00 €	31.165,66€	67,94 €	4.997,38 €
UNED	23.408,66 €	6.250,00 €	29.658,66 €	23.715,88 €	1.840,03 €	4.088,94 €
J. E-PRINT		2.500,00 €	2.500,00 €			
<b>TOTAL</b>	<b>195.000,00 €</b>	<b>50.000,00 €</b>	<b>245.000,00 €</b>	<b>197.421,00 €</b>	<b>10.428,87 €</b>	<b>33.255,98 €</b>

**3. Formación para todos:** Con la idea de proporcionar a toda la plantilla de las Bibliotecas Universitarias programas de formación continua de calidad que aseguren su desarrollo profesional, en el 2006 se ha trabajado en la organización de distintos cursos como sigue:

- 3.1. Se ha realizado el curso “Mejorar y comunicar los servicios de bibliotecas” en el que han participado unos 25 bibliotecarios. La evaluación ha sido muy positiva.
- 3.2. En noviembre se ha realizado el curso “Taller de indicadores de gestión en la administración y prestación de servicios universitarios”, también para personal técnico.
- 3.3. El personal adscrito a la Oficina del Consorcio ha asistido a un curso de inglés y a un curso especializado en temas informáticos.

El grado de ejecución de la financiación es el siguiente:

CONCEPTO DE GASTO	APORTACIÓN APROBADA		APORTACIÓN EJECUTADA		
	CONSEJERÍA EDUCACIÓN	INSTITUCIÓN C. MADROÑO	CONSEJERÍA EDUCACIÓN	INSTITUCIÓN C. MADROÑO	
			IMPORTE (sin IVA)	IMPORTE (sin IVA)	IVA
CURSOS FORMACION	2.500 €	2.500 €	2.400 €	2.040 €	0 €

**4. Difusión de Madroño:** El Consorcio ha trabajado intensamente en la mejora y mantenimiento de la web como medio prioritario para su difusión. Además, está prevista la organización de un Grupo de Trabajo de Marketing para planificar y desarrollar diversas actividades.

Las Bibliotecas Universitarias miembros del Consorcio han colaborado individualmente y de manera constante en su difusión dentro de sus Instituciones y, especialmente, a través de su propia web. También se han hecho campañas de comunicación, difusión y fomento de la



participación en proyectos específicos: Proyecto e-Ciencia, Pasaporte Madroño, acceso a recursos electrónicos, “maleta viajera”, etc.

En relación a este punto, no se han originado gastos porque se han utilizado los recursos de las propias universidades, por lo que la cantidad asignada junto con una pequeña cantidad sobrante de proyectos de archivos abiertos se ha utilizado en la compra de recursos electrónicos.

El grado de ejecución de la financiación es el siguiente:

CONCEPTO DE GASTO	APORTACIÓN APROBADA		APORTACIÓN EJECUTADA		
	CONSEJERÍA EDUCACIÓN	INSTITUCIÓN C. MADROÑO	CONSEJERÍA EDUCACIÓN	INSTITUCIÓN C. MADROÑO	
			IMPORTE (sin IVA)	IMPORTE (sin IVA)	IVA
DIFUSIÓN	2.500 €	2.500 €	0 €	0 €	0 €

### Memoria Económica – Resumen

CONCEPTOS	APROBADO			EJECUTADO		
	COMUNIDAD DE MADRID	INSTITUCIÓN C. MADROÑO	TOTAL	COMUNIDAD DE MADRID	INSTITUCIÓN C. MADROÑO	TOTAL
A) Recursos electrónicos	300.000 €	112.000 €	412.000 €	300.179 €	121.274,15 €	421.454,15 €
B) Plataforma Madroño e-ciencia	195.000 €	50.000 €	245.000 €	197.421 €	43.684,85 €	241.105,85 €
C) Formación para todos	2.500 €	2.500 €	5.000 €	2.400 €	2.040 €	4.440 €
D) Difusión de Madroño	2.500 €	2.500 €	5.000 €	0 €	0 €	0 €
<b>TOTAL EUROS</b>	<b>500.000 €</b>	<b>167.000 €</b>	<b>667.000 €</b>	<b>500.000 €</b>	<b>166.999 €</b>	<b>666.999 €</b>

### III. OBJETIVOS

Los Objetivos para el 2006 han sido los siguientes:

#### 1. ***Evaluación del Pasaporte Madroño***

Las Universidades han seguido recopilando trimestralmente las estadísticas de uso del Pasaporte Madroño para la elaboración de las estadísticas anuales. En Consejo de Gobierno se aprobó hacer extensivo este servicio a los becarios de investigación y alumnos de doctorado.

#### 2. ***Actualización y mantenimiento de las colecciones***

Como en años anteriores, se ha trabajado especialmente en mantener actualizadas las colecciones de revistas y bases de datos de las distintas Universidades y el análisis de propuestas para la adquisición de nuevos recursos electrónicos. Se ha ampliado el software TDnet para la gestión de unos 15.000 títulos de revistas

Se acuerda mantener los productos del 2005 y la adquisición de los Backfiles de Science Direct. Para el 2007 se acuerda la compra de los siguientes productos:

- a) Refworks: 61.119, 17 €
- b) MathScinet: 40.982,22 € (51.988 USD)
- c) Book Series, paquete completo: 66.900 €

#### 3. ***Ofrecer la plataforma digital Madroño e-Ciencia de acceso libre a la producción científica de las Universidades de Madroño***

Las actividades de este objetivo están explicadas en las páginas 6-7 de esta Memoria.

#### 4. ***Elaborar un plan de formación continua***

Además de los cursos indicados en la página 8 de esta Memoria, se han realizado cursos sobre la Wiki impartidos por personal de la Oficina del Consorcio. El personal de la Oficina también ha asistido a algún evento externo relacionado con su actividad.

Se acuerda ampliar el nº de asistentes a 4 por Universidad y a 5 para la UCM y la UPM.

#### 5. ***Realizar un plan de difusión de Madroño y de sus actividades***

De este objetivo también se ha informado en la página 8 de esta Memoria.

#### 6. ***Definir las políticas de contenidos de la Web e Intranet de Madroño.***

Se ha realizado un nuevo diseño de la Web, de la Intranet y se ha hecho una Wiki. También se ha trabajado en temas de seguridad con distintos privilegios de acceso. Se ha comprado un nuevo dominio y se han reorganizado y actualizado todos los contenidos de la Intranet.

#### **IV. LOCALES E INSTALACIONES**

Se ha instalado un nuevo servidor en la Oficina Técnica para el desarrollo del Proyecto e-Ciencia, con cargo a la financiación del Convenio 2006 del contrato-programa con la CM.

También se ha comprado diverso equipamiento (mobiliario y ordenadores) para los nuevos puestos incorporados a la Oficina.

## **V. RECURSOS HUMANOS**

La Dirección Técnica ha solicitado un año de excedencia por cuidado de un hijo menor (desde febrero/06 hasta febrero/07), sin que haya sido posible su sustitución hasta el mes de noviembre, fecha en que se incorporó una Asesora Técnica, por acuerdo del C. de Gobierno del 3 de abril. Hasta entonces, M. Carmen Fernández-Galiano, Coordinadora/06 del Consorcio, ha asumido las funciones de la Dirección Técnica.

Los Recursos Humanos del Consorcio se han reforzado con la incorporación de un Webmaster (informático de grado superior) desde el mes de febrero y una persona de Administración en el mes de enero. En consecuencia, la Oficina Técnica la componen los siguientes puestos de trabajo:

- Asesoría Técnica
- Dirección Técnica (en excedencia)
- Webmaster (Informático).
- Apoyo Técnico (Documentalista)
- Secretaria

Se ha hecho una definición de las funciones y tareas que corresponden a cada puesto.

## VI. PRESUPUESTO

En el acta del Consejo de Gobierno de 23 de noviembre de 2005 se recogen las previsiones de presupuesto para el 2006 y las aportaciones de las Universidades. Dicho acta fue aprobada en el Consejo de Gobierno del 3 de abril de 2006.

Los criterios para determinar las cuotas anuales de las Universidades han sido los mismos establecidos para el 2005, aprobados en la Comisión Técnica de 23 de noviembre de 2005 y en el Consejo de Gobierno de 23 noviembre de 2005:

- 50% prorrateado
- 25% directamente proporcional al nº de alumnos de Tercer Ciclo y PDI. Los datos se han tomado de las últimas estadísticas publicadas por el Consejo de Coordinación Universitaria.
- 25% inversamente proporcional al gasto en recursos de información en cualquier formato. Los datos se han tomado de las últimas estadísticas publicadas por REBIUN.

### Aportación aprobada

Universidades	RR EE	Mantenimiento	Maleta viajera	TOTAL
UAH	149.263,07 €	19.176,55 €	2.158,64 €	170.598,26 €
UAM	147.037,70 €	19.176,55 €	2.158,64 €	168.372,89 €
UC3M	143.295,82 €	19.176,55 €	2.158,64 €	164.631,01 €
UCM	177.657,96 €	19.176,55 €	2.158,64 €	198.993,15 €
URJC *	131.035,49 €	19.176,55 €	2.158,64 €	152.370,68 €
UPM	166.134,42 €	19.176,55 €	2.158,64 €	187.469,42 €
UNED	145.258,18 €	19.176,55 €	2.158,64 €	166.593,37 €
<b>TOTAL</b>	<b>1.059.682,64 €</b>	<b>134.235,85 €</b>	<b>15.110,48 €</b>	<b>1.209.028,97 €</b>

Contrato-programa 2006 500.000,00 €

**TOTAL 1.709.028,97 €**

A la URJC hay que descontar 5.000 € en concepto de alquiler de las instalaciones de la Oficina Técnica, que se descontarían de los gastos de Mantenimiento. En consecuencia, los datos ajustados serían los siguientes:

Universidades	RR EE	Mantenimiento	Maleta viajera	TOTAL
URJC *	126.035,49 €	19.176,55 €	2.158,64 €	147.370,68 €
<b>TOTAL</b>	<b>1.059.682,64 €</b>	<b>134.235,85 €</b>	<b>15.110,48 €</b>	<b>1.204.028,97 €</b>

## Recursos electrónicos – Previsión de gasto

### Revistas electrónicas

Editorial Kluwer		16.723,38 €
Science Direct		386.799,68 €
JSTOR		31.768,83 €
Est. Economía Aplicada		0 €

### Sumarios electrónicos

SwetsWise		66.606,04 €
-----------	--	-------------

### Bases de Datos y servicios electrónicos

Academic Search Premier		147.396,46 €
ABI+PCI (índice y col. 1-2)		166.702,44 €
Country Report		51.209,78 €
PCI español+100 tít. a texto completo		46.400,00 €
IEEE		446.582,03 €

**TOTAL** 1.360.188,64 €

Contrato-programa 2006 - 300.506,00 €

**CIFRA REPARTO** 1.059.682,64 €

**Presupuesto ejecutado**

Capítulo	Concepto	Saldo inicial	Cantidad ejecutada	Saldo final
Recursos electrónicos		<b>1.059.682,64 €</b>		<b>- 164.495,84 €</b>
	Revistas y BBDD 2005		1.224.178,48 €	
Mantenimiento		<b>134.235,85 €</b>		<b>12.862,91 €</b>
	Alquiler Oficina T.		5.000,00 €	
	Impuestos+ S.S		33.235,51 €	
	Com. Banco		4.668,41 €	
	Nóminas		58.727,50 €	
	Cursos + cursos		12.844,70 €	
	Quality Conta		4.237,04 €	
	Material Oficina		1.527,56 €	
	Teléfono/agua		478,14 €	
	Viajes/varios		654,08 €	
	<b>Total</b>		<b>121.372,94 €</b>	
Maleta viajera		<b>15.110,48 €</b>		<b>-1.042,65 €</b>
	Tipsa M.V.		16.153,13 €	
<b>Totales Consorcio</b>		<b>1.204.028,97 €</b>	<b>1.361.704,55 €</b>	<b>- 152.675,58 €</b>
<b>Comunidad de Madrid</b>		500.000,00 €	500.000,00 €	
<b>Totales</b>		<b>1.704.028,97 €</b>	<b>1.856.704,55 €</b>	<b>-152.675,58 €</b>

Queda pendiente la respuesta de la Agencia Tributaria sobre la obligatoriedad o no de pagar el IVA de los recursos electrónicos los últimos cinco años.

Por cuestiones de eficiencia en la gestión, se aprueba el traslado de la cuenta corriente en Caja Madrid de la oficina sita en Madrid a una oficina en Alcorcón más cercana a la sede del Consorcio.

## **VII. OTRAS ACTIVIDADES**

Además de trabajar en las actividades previstas en el Contrato-programa y en los objetivos para el 2006, el Consorcio Madroño ha desarrollado las siguientes actuaciones:

1. Elaboración del borrador de Convenio con la Comunidad de Madrid para la Conservación del Patrimonio Bibliográfico de las Universidades.
2. Elaboración del borrador de Convenio con la Biblioteca Nacional.



## VIII.- ESTADISTICAS

### Estadísticas de maleta viajera

La “maleta viajera” proporciona el envío rápido de los documentos entre los Servicios de PI de las Universidades. Los datos del servicio de maleta viajera se estructuran en tres secciones:

- **Solicitudes:** se corresponden con las demandas de fotocopias de documentos y de libros en préstamo, en general se realizan por correo electrónico.
- **Tiempo de recepción:** indica el período de tiempo que ha transcurrido desde que la demanda se ha registrado en el programa de gestión del préstamo interbibliotecario hasta que se registra su llegada.
- **Suministros:** se corresponde con los documentos enviados a los solicitantes.

#### Solicitudes

Maleta Viajera Madroño. Datos como solicitantes

	TOTAL Solicitudes	TOTAL Positivas	TOTAL Negativas	TOTAL Proceso
ene-06	616	513	70	33
feb-06	764	605	100	59
mar-06	816	646	86	84
abr-06	535	378	66	91
may06	680	535	85	60
jun-06	1084	801	227	56
jul-06	324	224	61	39
ago-06	211	145	43	23
sep-06	554	398	87	69
oct-06	642	486	102	54
nov-06	297	246	45	6
dic-06	403	325	48	30
<b>TOTAL</b>	<b>6.926</b>	<b>5.302</b>	<b>1.020</b>	<b>604</b>
		77%	15%	9%

Datos como solicitantes por Universidad

<b>UAH</b>	605	9%
<b>UAM</b>	1577	23%
<b>UC3M</b>	2144	31%
<b>UCM</b>	402	6%
<b>URJC</b>	559	8%
<b>UPM</b>	1378	20%
<b>UNED</b>	261	4%
<b>TOTAL</b>	<b>6.926</b>	

Solicitudes de libros (P) y artículos (F) por Universidad

	<b>Solicitudes de libros (P)</b>		<b>Solicitudes de artículos (F)</b>	
<b>UAH</b>	319	11%	175	7%
<b>UAM</b>	409	15%	607	24%
<b>UC3M</b>	1116	40%	680	27%
<b>UCM</b>	162	6%	191	8%
<b>URJC</b>	321	11%	141	6%
<b>UPM</b>	391	14%	611	25%
<b>UNED</b>	98	3%	81	3%
<b>TOTAL</b>	<b>2.816</b>		<b>2.214</b>	
	53%		47%	

Tiempo de recepción

1. 0-5 días

2. 6-10 días

3. 11-15 días

4. 16-20 días

	1	2	3	4	TOTAL
<b>UAH</b>	263	157	54	16	490
<b>UAM</b>	333	449	148	39	969
<b>UC3M</b>	906	723	114	42	1785
<b>UCM</b>	121	120	55	57	353
<b>URJC</b>	273	156	20	13	462
<b>UPM</b>	452	415	99	18	984
<b>UNED</b>	83	97	35	16	231
<b>TOTAL</b>	<b>2.431</b>	<b>2.117</b>	<b>525</b>	<b>201</b>	<b>5.274</b>
	46%	40%	10%	4%	

## Suministros

	TOTAL Solicitudes	TOTAL Positivas	TOTAL Negativas	TOTAL Proceso
ene-06	631	535	85	11
feb-06	842	704	127	11
mar-06	876	759	113	4
abr-06	600	477	94	29
may-06	695	584	94	17
jun-06	1358	1205	134	7
jul-06	240	198	35	7
ago-06	185	146	34	5
sep-06	494	410	81	3
oct-06	542	469	62	11
nov-06	295	238	56	1
dic-06	311	271	37	3
<b>TOTAL</b>	<b>7.069</b>	<b>5.996</b>	<b>952</b>	<b>109</b>
		<b>85%</b>	<b>13%</b>	<b>2%</b>

Datos como suministrador por Universidad

<b>UAH</b>	869	12%
<b>UAM</b>	2208	31%
<b>UC3M</b>	983	14%
<b>UCM</b>	901	13%
<b>URJC</b>	682	10%
<b>UPM</b>	571	8%
<b>UNED</b>	855	12%
<b>TOTAL</b>	<b>7.069</b>	

Suministros de libros (P) y artículos (F) por Universidad

	Suministros de libros (P)		Suministros de artículos (F)	
<b>UAH</b>	250	9%	432	14%
<b>UAM</b>	1104	38%	871	28%
<b>UC3M</b>	363	12%	449	15%
<b>UCM</b>	362	12%	418	14%
<b>URJC</b>	142	5%	392	13%
<b>UPM</b>	196	7%	258	8%
<b>UNED</b>	502	17%	237	8%
<b>TOTAL</b>	<b>2.919</b>		<b>3.057</b>	
	<b>49%</b>		<b>51%</b>	

## Estadísticas del Pasaporte Madroño

El Pasaporte Madroño permite el préstamo domiciliario al PDI en cualquiera de las Universidades del Consorcio.

	1/enero/06 a 31/marzo/06			1/abril /06 a 30/junio/06			1/julio/06 a 30/septiembre/06			1/octubre/06 a 31/diciembre/06		
	Emitidos	Recibid.	Servici. realizad.	Emitidos	Recibid.	Servici. realizad.	Emitidos	Recibid.	Servici. realizad.	Emitidos	Recibid.	Servici. realizad.
<b>UAH</b>	2	0	0	2	1	3	2	1	2	4	1	2
<b>UAM</b>	13	3	36	4	1	12	0	6	27	19	9	30
<b>UC3M</b>	5	1	7	1	1	4	3	0	0	32	2	15
<b>UCM</b>	15	16	273	2	16	274	4	12	233	21	15	336
<b>URJC</b>	17	1	21	15	0	0	5	0	0	34	0	3
<b>UPM</b>	10	5	52	9	0	53	3	2	34	10	6	74
<b>UNED</b>	13	6	73	9	4	107	10	4	77	44	6	107
<b>TOTAL</b>	<b>75</b>	<b>32</b>	<b>462</b>	<b>42</b>	<b>23</b>	<b>453</b>	<b>27</b>	<b>25</b>	<b>373</b>	<b>164</b>	<b>39</b>	<b>567</b>

## RESUMEN

	Emitidos	Recibidos	Servicios realizados	Media
<b>UAH</b>	10	3	7	2,33
<b>UAM</b>	36	19	105	5,53
<b>UC3M</b>	41	4	26	6,50
<b>UCM</b>	42	59	1116	18,92
<b>URJC</b>	71	1	24	24,00
<b>UPM</b>	32	13	213	16,38
<b>UNED</b>	76	20	364	18,20
<b>TOTAL</b>	<b>308</b>	<b>119</b>	<b>1855</b>	<b>15,59</b>

## Estadísticas de utilización y costes de RR.EE

La estadísticas de los recursos electrónicos son facilitadas por los proveedores, ya sea por el envío por correo electrónico o por consulta en la web del proveedor. Estos datos son depurados por la Administración del Servidor.

Desde la DT se han aplicado las fórmulas oportunas que han permitido la obtención de los datos de costes de los productos, de forma consorciada y por universidad. Es importante tener en cuenta que, los precios utilizados para el análisis de costes por uso, se corresponden con los precios de las facturas a los que se les ha incrementado el importe del IVA. En ningún producto se ha descontado la parte correspondiente a la ayuda económica de la Comunidad de Madrid.

## Estadísticas de utilización y costes de RR.EE

La estadísticas de los recursos electrónicos son facilitadas por los proveedores, ya sea por el envío por correo electrónico o por consulta en la web del proveedor. Estos datos son depurados por la Administración del Servidor.

Desde la DT se han aplicado las fórmulas oportunas que han permitido la obtención de los datos de costes de los productos, de forma consorciada y por universidad. Es importante tener en cuenta que, los precios utilizados para el análisis de costes por uso, se corresponden con los precios de las facturas a los que se les ha incrementado el importe del IVA. En ningún producto se ha descontado la parte correspondiente a la ayuda económica de la Comunidad de Madrid.

### Consortio Madroño

#### Academic Search Premier de EBSCO

#### Academic Search Premier: Búsquedas y Accesos a Texto completo en el 2007

	UAH		UAM		UC3M		UCM		UPM		UNED		URJC		TOTAL	
	Búsq	Acc	Búsq	Acc	Búsq	Acc	Búsq	Acc	Búsq	Acc	Búsq	Acc	Búsq	Acc	Búsq	Acc
<b>Enero</b>	1136	1562	3376	3156	1134	892	6710	3823	676	685	1820	1904	1284	664	<b>16136</b>	<b>12686</b>
<b>Febrero</b>	1276	1107	4016	3394	699	721	7995	4223	826	665	2395	2018	1569	753	<b>18776</b>	<b>12881</b>
<b>Marzo</b>	1745	887	4477	3458	1639	1230	8727	3895	1117	886	1929	1019	2195	820	<b>21829</b>	<b>12195</b>
<b>Abril</b>	1196	529	3634	3093	764	635	7295	3647	665	543	1695	617	1256	424	<b>16505</b>	<b>9488</b>
<b>Mayo</b>	1740	1008	3628	3134	914	735	8294	3448	1121	663	1642	529	1543	550	<b>18882</b>	<b>10067</b>
<b>Junio</b>	1247	1743	2927	2420	597	674	6915	2846	789	674	794	332	1216	414	<b>14485</b>	<b>9103</b>
<b>Julio</b>	1045	1933	2026	1404	572	505	5695	3973	586	956	1569	718	735	251	<b>12228</b>	<b>9740</b>
<b>Agosto</b>	360	262	620	693	318	191	3535	2153	452	346	922	440	594	326	<b>6801</b>	<b>4411</b>
<b>Septiembre</b>	807	979	2085	1864	650	461	3819	2005	367	533	403	220	973	363	<b>9104</b>	<b>6425</b>
<b>Octubre</b>	1167	671	2604	2150	921	713	6181	2747	779	680	832	603	1482	466	<b>13966</b>	<b>8030</b>
<b>Noviembre</b>	1125	629	3885	2757	964	753	6977	3249	913	515	1188	645	1667	454	<b>16719</b>	<b>9002</b>
<b>Diciembre</b>	675	449	2483	2109	612	544	5699	2347	887	616	1022	436	969	401	<b>12347</b>	<b>6902</b>
<b>Total</b>	<b>13519</b>	<b>11759</b>	<b>35761</b>	<b>29632</b>	<b>9784</b>	<b>8054</b>	<b>77842</b>	<b>38356</b>	<b>9178</b>	<b>7762</b>	<b>16211</b>	<b>9481</b>	<b>15483</b>	<b>5886</b>	<b>177778</b>	<b>110930</b>
<b>Porcentaje</b>	<b>8%</b>	<b>11%</b>	<b>20%</b>	<b>27%</b>	<b>6%</b>	<b>7%</b>	<b>44%</b>	<b>35%</b>	<b>5%</b>	<b>7%</b>	<b>9%</b>	<b>9%</b>	<b>9%</b>	<b>5%</b>		

Precio 2007	<b>147.396,46 €</b>
Coste por Artículo	<b>1,33 €</b>

Base de datos Periodicals Arcive Online. (P.A.O., antes PCI)

PAO: Búsquedas y Accesos a Texto completo en el 2006

	UAH		UAM		UC3M		UCM		UPM		UNED		URJC		TOTAL	
	Búsq	Acc	Búsq	Acc	Búsq	Acc	Búsq	Acc	Búsq	Acc	Búsq	Acc	Búsq	Acc	Búsq	Acc
Enero	20	109	196	290	65	201	723	1352	51	9	111	91	10	37	1176	2089
Febrero	132	217	276	496	73	318	720	1591	55	18	71	104	17	5	1344	2749
Marzo	123	231	290	539	74	115	942	1791	60	95	87	207	59	118	1635	3096
Abril	89	119	358	523	64	50	1582	2604	68	47	97	59	31	144	2289	3546
Mayo	58	111	877	275	67	71	2149	2840	71	5	54	73	50	63	3326	3438
Junio	56	384	388	240	8	8	1631	2302	56	19	109	46	27	86	2275	3085
Julio	21	38	57	79	682	23	1052	1521	31	10	53	17	7	5	1903	1693
Agosto	10	80	92	32	112	31	919	954	16	8	75	107	12	11	1236	1223
Septiembre	89	219	57	46	276	52	847	530	89	40	45	56	3	3	1406	946
Octubre	190	148	155	436	171	70	1519	1310	86	62	82	74	31	20	2234	2120
Noviembre	60	22	220	31	307	57	1743	1791	42	31	32	7	41	38	2445	1977
Diciembre	90	36	298	184	115	16	1286	933	17	6	91	11	17	3	1914	1189
<b>Total</b>	<b>938</b>	<b>1714</b>	<b>3264</b>	<b>3171</b>	<b>2014</b>	<b>1012</b>	<b>15113</b>	<b>19519</b>	<b>642</b>	<b>350</b>	<b>907</b>	<b>852</b>	<b>305</b>	<b>533</b>	<b>23183</b>	<b>27151</b>
Porcentaje	4%	6%	14%	12%	9%	4%	65%	72%	3%	1%	4%	3%	1%	2%		

* Precio 2006	<b>93.185,14 €</b>	* Incluye cuota anual a 5 años para acceso permanente a colección 3
Coste por Artículo	<b>3,43 €</b>	

Base de datos IEEE.

IEEE: Búsquedas y Accesos a Texto completo en el 2006

	UAH		UAM		UC3M		UCM		UPM		UNED		URJC		TOTAL	
	Búsq	Acc	Búsq	Acc	Búsq	Acc	Búsq	Acc	Búsq	Acc	Búsq	Acc	Búsq	Acc	Búsq	Acc
Enero																7318
Febrero																8116
Marzo																9504
Abril																6952
Mayo																8345
Junio																8042
Julio	1756	1565	400	689	3824	3599	638	612	6493	6648	284	268	175	324	13570	13705
Agosto	432	371	225	416	1481	1815	545	537	2428	3045	130	181	149	156	5390	6521
Septiembre	1591	1935	518	806	3080	3652	807	759	5920	5830	432	481	267	307	12615	13770
Octubre	1851	1938	400	946	3693	4657	1286	1187	5628	7529	207	370	328	554	13393	17181
Noviembre	2661	2427	570	1090	4308	5323	1602	1391	8721	10359	261	447	397	731	18520	21768
Diciembre	1643	2123	423	1020	2213	4534	639	988	4356	6687	293	646	484	630	10051	16628
<b>Total</b>	<b>9934</b>	<b>10359</b>	<b>2536</b>	<b>4967</b>	<b>18599</b>	<b>23580</b>	<b>5517</b>	<b>5474</b>	<b>33546</b>	<b>40098</b>	<b>1607</b>	<b>2393</b>	<b>1800</b>	<b>2702</b>	<b>73539</b>	<b>137850</b>
Porcentaje	14%	8%	3%	4%	25%	17%	8%	4%	46%	29%	2%	2%	2%	2%		

* Precio 2007	<b>446.582,00 €</b>	* Factura de 13 meses para coincidir con el año fiscal USA
Coste por Artículo	<b>3,24 €</b>	Aproximando a 12 meses el coste por artículo sería 2,99€

Hasta Junio IEEE no ha ofrecido los datos por universidad. El único total anual es el de Global de Accesos

Base de datos Abi.

**ABI: Búsquedas y Accesos a Texto completo en el 2006**

	UAH		UAM		UC3M		UCM		UPM		UNED		URJC		TOTAL	
	Búsq	Acc	Búsq	Acc	Búsq	Acc	Búsq	Acc	Búsq	Acc	Búsq	Acc	Búsq	Acc	Búsq	Acc
Enero	339	316	975	663	1593	937	3664	2141	503	424	473	766	196	1090	7743	6337
Febrero	660	365	1088	814	1788	1143	3619	2019	709	434	694	859	274	376	8832	6010
Marzo	657	373	1546	832	2734	1252	4803	1976	897	557	765	728	380	444	11782	6162
Abril	609	376	1084	740	1548	1024	3198	1624	499	683	478	513	222	380	7638	5340
Mayo	464	257	1374	1025	2288	2347	3311	1332	618	581	453	432	322	143	8830	6117
Junio	386	242	1121	641	1902	1206	2984	1669	473	360	320	387	213	166	7399	4671
Julio	776	327	906	360	1510	889	2435	1496	424	265	464	595	108	67	6623	3999
Agosto	178	165	689	440	258	220	1745	1208	162	185	524	626	90	55	3646	2899
Septiembre	406	166	820	414	1023	475	2584	1382	501	564	347	349	200	90	5881	3440
Octubre	1005	344	1288	676	1453	888	4083	1907	482	347	346	499	483	183	9140	4844
Noviembre	1363	444	1451	826	1567	1191	3392	1628	467	392	500	493	452	255	9192	5229
Diciembre	628	227	1484	641	1327	683	2738	1197	481	256	375	430	300	88	7333	3522
<b>Total</b>	<b>7471</b>	<b>3602</b>	<b>13826</b>	<b>8072</b>	<b>18991</b>	<b>12255</b>	<b>38556</b>	<b>19579</b>	<b>6216</b>	<b>5048</b>	<b>5739</b>	<b>6677</b>	<b>3240</b>	<b>3337</b>	<b>94039</b>	<b>58570</b>
Porcentaje	8%	6%	15%	14%	20%	21%	41%	33%	7%	9%	6%	11%	3%	6%		

Precio 2006	<b>151.720,44 €</b>
Coste por Artículo	<b>2,59 €</b>

Base de datos Country Report de Economist Intelligence Unit

**Country Reports: Accesos a Texto completo en el 2006**

	UAH	UAM	UC3M	UCM	UPM	UNED	URJC	TOTAL
Enero	37	3959	162	293	0	272	227	4950
Febrero	0	3959	3839	594	0	1538	227	10157
Marzo	0	6014	2188	2082	282	1142	197	11905
Abril	155	2867	197	1142	51	121	161	4694
Mayo	0	11529	479	2092	0	86	150	14336
Junio	0	3204	445	2225	462	832	0	7168
Julio	0	6424	804	0	0	391	3	7622
Agosto	0	27585	1	0	0	766	0	28352
Septiembre	0	6812	613	265	0	235	0	7925
Octubre	0	0	396	3167	12	2119	312	6006
Noviembre	0	0	227	1134	0	911	160	2432
Diciembre	0	7071	10	916	10	532	30	8569
<b>Total</b>	<b>192</b>	<b>79424</b>	<b>9361</b>	<b>13910</b>	<b>817</b>	<b>8945</b>	<b>1467</b>	<b>114116</b>
Porcentaje	0%	70%	8%	12%	1%	8%	1%	

Precio 2006	<b>51.209,78 €</b>
Coste por Artículo	<b>0,45 €</b>

Revistas Electrónicas de ScienceDirect

Elsevier: Búsquedas y Accesos a Texto completo en el 2006

	UAH		UAM		UC3M		UCM		UPM		UNED		URJC		TOTAL	
	Búsq	Acc	Búsq	Acc	Búsq	Acc	Búsq	Acc	Búsq	Acc	Búsq	Acc	Búsq	Acc	Búsq	Acc
<b>Enero</b>	1923	4213	2445	10156	2818	4300	14420	25443	5455	9719	2457	4807	2068	3734	<b>31586</b>	<b>62372</b>
<b>Febrero</b>	2888	5342	3363	12630	2694	3971	14572	36965	6809	11298	2334	5607	2178	3491	<b>34838</b>	<b>79304</b>
<b>Marzo</b>	3582	7241	3330	12469	3458	4904	16444	31750	5577	8345	2931	6973	2048	3426	<b>37370</b>	<b>75108</b>
<b>Abril</b>	2351	3778	2554	9493	2679	3136	10829	23269	3520	5280	2469	6104	2568	3041	<b>26970</b>	<b>54101</b>
<b>Mayo</b>	3077	5352	2766	10897	3089	4110	21413	26784	5191	7388	2589	6370	2783	4315	<b>40908</b>	<b>65216</b>
<b>Junio</b>	2379	5513	2483	11361	3069	4592	13574	23785	4713	6983	1998	4462	1362	3587	<b>29578</b>	<b>60283</b>
<b>Julio</b>	2254	5074	2324	9005	2113	3987	10536	20213	4022	6427	1881	4602	1460	3240	<b>24590</b>	<b>52548</b>
<b>Agosto</b>	778	1444	1142	4498	1339	1576	4961	11132	1980	2847	1271	4613	335	934	<b>11806</b>	<b>27044</b>
<b>Septiembre</b>	2322	5332	2415	9969	2215	4051	10293	22236	5154	7537	2624	5609	1130	2573	<b>26153</b>	<b>57307</b>
<b>Octubre</b>	3419	6002	3253	11521	2821	4270	18829	33278	6336	8590	2770	5371	2206	3822	<b>39634</b>	<b>72854</b>
<b>Noviembre</b>	2731	5356	2948	12566	3084	4600	18950	31610	6535	8197	1907	4853	3153	4433	<b>39308</b>	<b>71615</b>
<b>Diciembre</b>	1796	3998	2488	8961	1947	3955	13631	27886	4382	7174	1195	3410	2286	3275	<b>27725</b>	<b>58659</b>
<b>Total</b>	<b>29500</b>	<b>58645</b>	<b>31511</b>	<b>123526</b>	<b>31326</b>	<b>47452</b>	<b>168452</b>	<b>314351</b>	<b>59674</b>	<b>89785</b>	<b>26426</b>	<b>62781</b>	<b>23577</b>	<b>39871</b>	<b>370466</b>	<b>736411</b>
<b>Porcentaje</b>	<b>8%</b>	<b>8%</b>	<b>9%</b>	<b>17%</b>	<b>8%</b>	<b>6%</b>	<b>45%</b>	<b>43%</b>	<b>16%</b>	<b>12%</b>	<b>7%</b>	<b>9%</b>	<b>6%</b>	<b>5%</b>		

Precio 2006	<b>386.799,68 €</b>
Coste por Artículo	<b>0,53 €</b>

Revistas Electrónicas de JSTOR

Jstor: Búsquedas y Accesos a Texto completo en el 2006

	UAH		UAM		UC3M		UCM		UPM		UNED		URJC		TOTAL	
	Búsq	Acc	Búsq	Acc	Búsq	Acc	Búsq	Acc	Búsq	Acc	Búsq	Acc	Búsq	Acc	Búsq	Acc
<b>Enero</b>	500	639	1555	2375	859	3481	2085	3058	199	310	508	1791	416	371	<b>6122</b>	<b>12025</b>
<b>Febrero</b>	693	1120	1465	2335	1068	3168	3014	5460	314	531	434	1401	468	433	<b>7456</b>	<b>14448</b>
<b>Marzo</b>	905	1019	1537	2903	1281	3812	2979	4741	323	513	646	1130	464	536	<b>8135</b>	<b>14654</b>
<b>Abril</b>	513	707	1173	2451	938	2726	2756	5006	297	457	339	820	311	496	<b>6327</b>	<b>12663</b>
<b>Mayo</b>	761	1390	2022	3184	1377	3573	4063	5875	443	867	465	731	232	827	<b>9363</b>	<b>16447</b>
<b>Junio</b>	546	833	803	1821	923	2854	2864	3803	147	512	319	668	308	684	<b>5910</b>	<b>11175</b>
<b>Julio</b>	340	666	532	1275	646	1882	1924	2876	160	406	314	581	181	224	<b>4097</b>	<b>7910</b>
<b>Agosto</b>	204	342	285	651	455	1501	2486	3782	65	161	384	958	88	78	<b>3967</b>	<b>7473</b>
<b>Septiembre</b>	332	529	983	1982	876	2511	2665	3363	294	697	353	618	144	220	<b>5647</b>	<b>9920</b>
<b>Octubre</b>	658	952	2145	4501	1804	3734	3936	4839	263	1077	385	860	211	421	<b>9402</b>	<b>16384</b>
<b>Noviembre</b>	674	1210	2567	6601	1706	4743	4757	5784	311	802	491	1065	190	496	<b>10696</b>	<b>20701</b>
<b>Diciembre</b>	497	777	2314	4756	1152	2929	3204	5563	201	1231	379	646	319	334	<b>8066</b>	<b>16236</b>
<b>Total</b>	<b>6623</b>	<b>###</b>	<b>17381</b>	<b>34835</b>	<b>13085</b>	<b>36914</b>	<b>36733</b>	<b>54150</b>	<b>3017</b>	<b>7564</b>	<b>5017</b>	<b>###</b>	<b>3332</b>	<b>5120</b>	<b>85188</b>	<b>160036</b>
<b>Porcentaje</b>	<b>8%</b>	<b>6%</b>	<b>20%</b>	<b>22%</b>	<b>15%</b>	<b>23%</b>	<b>43%</b>	<b>34%</b>	<b>4%</b>	<b>5%</b>	<b>6%</b>	<b>7%</b>	<b>4%</b>	<b>3%</b>		

Precio 2007	<b>31.768,83 €</b>
Coste por Artículo	<b>0,20 €</b>



## Revistas Electrónicas de Kluwer Academic Publishers

### Kluwer: Accesos a Texto completo en el 2006

	UAH	UAM	UC3M	UCM	UPM	UNED	URJC	TOTAL
Enero	59	89	184	247	83	61	43	766
Febrero	76	202	111	228	148	43	29	837
Marzo	70	111	181	455	186	112	83	1198
Abril	63	111	141	266	106	98	20	805
Mayo	74	127	345	364	149	74	46	1179
Junio	102	137	174	260	103	67	63	906
Julio	78	118	115	120	119	39	43	632
Agosto	34	58	50	75	25	37	35	314
Septiembre	86	149	189	193	1	79	33	730
Octubre	123	200	158	259	101	91	37	969
Noviembre	72	239	152	351	873	54	106	1847
Diciembre	424	681	238	1184	537	104	226	3394
<b>Total</b>	<b>1261</b>	<b>2222</b>	<b>2038</b>	<b>4002</b>	<b>2431</b>	<b>859</b>	<b>764</b>	<b>13577</b>
Porcentaje	9%	16%	15%	29%	18%	6%	6%	

Precio 2006	<b>16.723,38 €</b>
Coste por Artículo	<b>1,23 €</b>

## Sumarios de revistas SwetWise

La configuración de SwetWise es para 7 usuarios (Universidades) por lo que Madroño no recibe estadísticas conjuntas de uso.

Precio SwetsWise	66.606,04 €
------------------	-------------

### Por Universidad.

Las tablas que se presentan en los siguientes apartados recopilan los datos por universidad correspondientes con los siguientes conceptos:

- Recursos. Nombre de los recursos electrónicos que están contratados consorciadamente.
- Utilización. Datos anuales de uso por cada recurso y por universidad.
- Gasto. Cantidad que le corresponde a cada universidad por recurso electrónico.
- Coste/Utilización. Importe por uso de recurso que le corresponde a cada universidad.
- Total (casillas azules). Recopila los datos globales de utilización de recursos, gasto en recursos y coste/utilización de los recursos.
- Total con subvención (casillas violetas). Refleja la cantidad que se corresponde con la **cuota real** del ejercicio 2004 que ha abonado cada universidad por los recursos electrónicos contratados consorciadamente. Las cantidades son inferiores al importe que le correspondería debido a la aportación económica del Convenio con la CM. La cifra de coste/utilización se corresponde con el importe del coste por utilización de recursos con la subvención.
- Total importe subvención (casillas verdes). Indica la cantidad repercutida a cada universidad de la aportación económica del Convenio con la CM.

Las estadísticas de uso que nos facilita IEEE son generales; para facilitar una aproximación de uso y costes por Universidad se ha prorrateado la cifra de 136.619 que se corresponden con los artículos a texto completo que se han descargado desde las Universidades que conforman Madroño de noviembre de 2003 a noviembre de 2004.

### UAH

Recursos	Utilización	Gasto	Coste/Utilización
Academic Search Premier	11759	16.285,57 €	<b>1,38 €</b>
PAO *	1714	5.169,21 €	<b>3,02 €</b>
IEEE **	15942	49.342,04 €	<b>3,10 €</b>
Country Report	192	5.658,08 €	<b>29,47 €</b>
Abi	3602	16.763,32 €	<b>4,65 €</b>
ScienceDirect	58645	42.736,80 €	<b>0,73 €</b>
Kluwer	497	1.847,74 €	<b>3,72 €</b>
JSTOR	10184	3.510,08 €	<b>0,34 €</b>
Swets Sumarios		7.359,18 €	
<b>TOTAL</b>	<b>102535</b>	<b>148.672,02 €</b>	<b>1,45 €</b>
Total con subvención	<b>102535</b>	149.263,07 €	<b>1,46 €</b>
Total importe subvención UAH	<b>102535</b>	<b>591,05 €</b>	<b>0,01 €</b>

**UAM**

Recursos	Utilización	Gasto	Coste/Utilización
Academic Search Premier	29632	15.634,50 €	<b>0,53 €</b>
PAO *	3171	4.692,55 €	<b>1,48 €</b>
IEEE **	7644	47.369,44 €	<b>6,20 €</b>
Country Report	79424	5.431,88 €	<b>0,07 €</b>
Abi	8072	16.093,15 €	<b>1,99 €</b>
ScienceDirect	123526	41.028,26 €	<b>0,33 €</b>
Kluwer	2222	1.773,87 €	<b>0,80 €</b>
JSTOR	34835	3.369,75 €	<b>0,10 €</b>
Swets Sumarios		7.064,98 €	

<b>TOTAL</b>	<b>288526</b>	<b>142.458,38 €</b>	<b>0,49 €</b>
--------------	---------------	---------------------	---------------

Total con subvención	<b>288526</b>	147.037,70 €	<b>0,51 €</b>
----------------------	---------------	--------------	---------------

Total importe subvención UAH	<b>288526</b>	<b>4.579,32 €</b>	<b>0,02 €</b>
------------------------------	---------------	-------------------	---------------

**UC3M**

Recursos	Utilización	Gasto	Coste/Utilización
Academic Search Premier	8054	16.042,77 €	<b>1,99 €</b>
PAO *	1012	5.092,14 €	<b>5,03 €</b>
IEEE **	36289	48.606,40 €	<b>1,34 €</b>
Country Report	9361	5.573,72 €	<b>0,60 €</b>
Abi	12255	16.513,39 €	<b>1,35 €</b>
ScienceDirect	47452	42.099,63 €	<b>0,89 €</b>
Kluwer	2038	1.820,19 €	<b>0,89 €</b>
JSTOR	36914	3.457,75 €	<b>0,09 €</b>
Swets Sumarios		7.249,46 €	

<b>TOTAL</b>	<b>153375</b>	<b>146.455,45 €</b>	<b>0,95 €</b>
--------------	---------------	---------------------	---------------

Total con subvención	<b>153375</b>	143.295,82 €	<b>0,93 €</b>
----------------------	---------------	--------------	---------------

Total importe subvención UAH	<b>153375</b>	<b>-3.159,63 €</b>	<b>-0,02 €</b>
------------------------------	---------------	--------------------	----------------

## UCM

Recursos	Utilización	Gasto	Coste/Utilización
Academic Search Premier	38356	19.383,63 €	0,51 €
PAO *	19519	6.152,56 €	0,32 €
IEEE **	8424	58.728,57 €	6,97 €
Country Report	13910	6.734,43 €	0,48 €
Abi	19579	19.952,27 €	1,02 €
ScienceDirect	314351	50.866,78 €	0,16 €
Kluwer	4002	2.199,24 €	0,55 €
JSTOR	54150	4.177,82 €	0,08 €
Swets Sumarios		8.759,15 €	
<b>TOTAL</b>	<b>472291</b>	<b>176.954,45 €</b>	<b>0,37 €</b>
Total con subvención	472291	177.657,96 €	0,38 €
Total importe subvención UAH	472291	703,51 €	0,00 €

## URJC

Recursos	Utilización	Gasto	Coste/Utilización
Academic Search Premier	5886	14.296,82 €	2,43 €
PAO *	533	4.537,96 €	8,51 €
IEEE **	4158	43.316,53 €	10,42 €
Country Report	1467	4.967,13 €	3,39 €
Abi	3337	14.716,23 €	4,41 €
ScienceDirect	39871	37.517,90 €	0,94 €
Kluwer	764	1.622,10 €	2,12 €
JSTOR	5120	3.081,44 €	0,60 €
Swets Sumarios		6.460,50 €	
<b>TOTAL</b>	<b>61136</b>	<b>130.516,61 €</b>	<b>2,13 €</b>
Total con subvención	61136	131.035,49 €	2,14 €
Total importe subvención UAH	61136	518,88 €	0,01 €

## UPM

Recursos	Utilización	Gasto	Coste/Utilización
Academic Search Premier	7762	18.126,34 €	2,34 €
PAO *	350	5.753,49 €	16,44 €
IEEE **	61710	59.919,22 €	0,97 €
Country Report	817	6.297,61 €	7,71 €
Abi	5048	18.658,09 €	3,70 €
ScienceDirect	89785	47.567,38 €	0,53 €
Kluwer	2431	2.056,59 €	0,85 €
JSTOR	7564	3.906,83 €	0,52 €
Swets Sumarios		8.191,00 €	

TOTAL	175467	170.476,55 €	0,97 €
-------	--------	--------------	--------

Total con subvención	175467	166.134,42 €	0,95 €
----------------------	--------	--------------	--------

Total importe subvención UAH	175467	-4.342,13 €	-0,02 €
------------------------------	--------	-------------	---------

## UNED

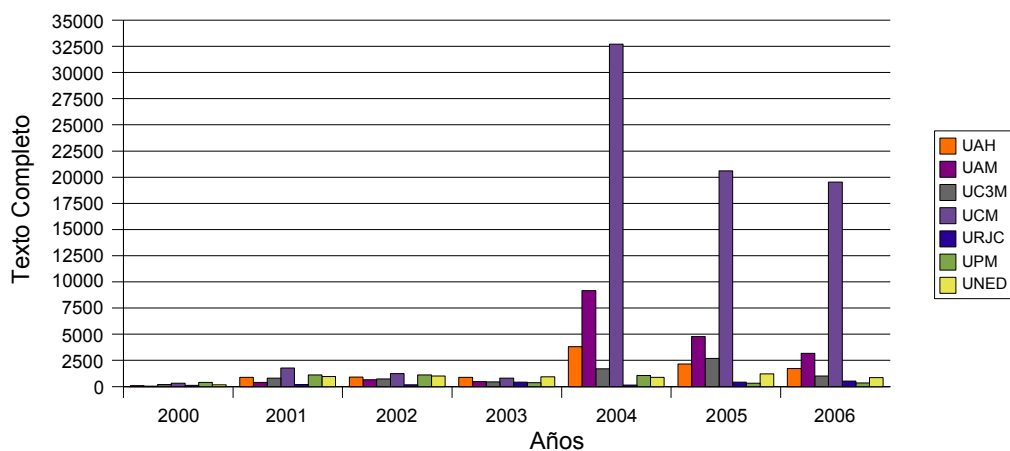
Recursos	Utilización	Gasto	Coste/Utilización
Academic Search Premier	9481	15.848,61 €	1,67 €
PAO *	852	10.019,61 €	11,76 €
IEEE **	3683	48.018,14 €	13,04 €
Country Report	8945	5.506,26 €	0,62 €
Abi	6677	16.313,54 €	2,44 €
ScienceDirect	62781	41.590,12 €	0,66 €
Kluwer	859	1.798,16 €	2,09 €
JSTOR	11269	3.415,90 €	0,30 €
Swets Sumarios		7.161,73 €	

TOTAL	104547	149.672,07 €	1,43 €
-------	--------	--------------	--------

Total con subvención	104547	145.258,18 €	1,39 €
----------------------	--------	--------------	--------

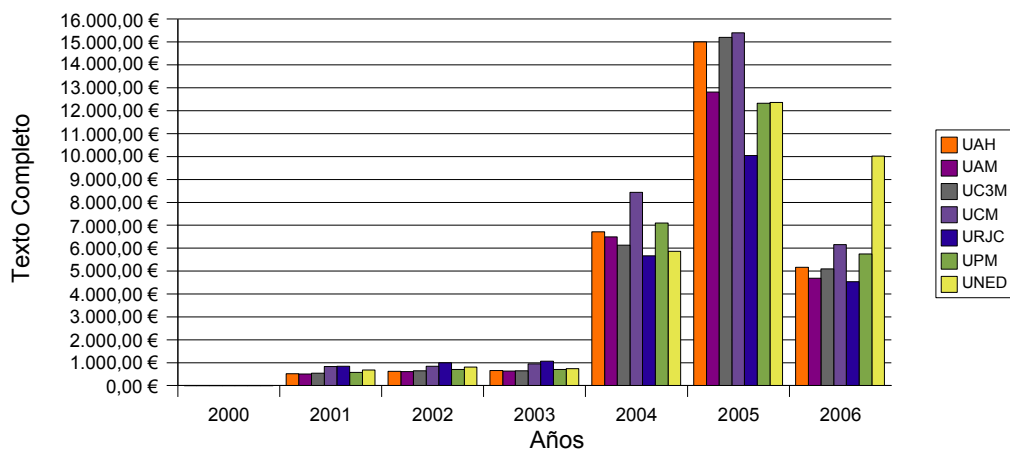
Total importe subvención UAH	104547	-4.413,89 €	-0,04 €
------------------------------	--------	-------------	---------

### Evolución del uso de PAO 2000-2006



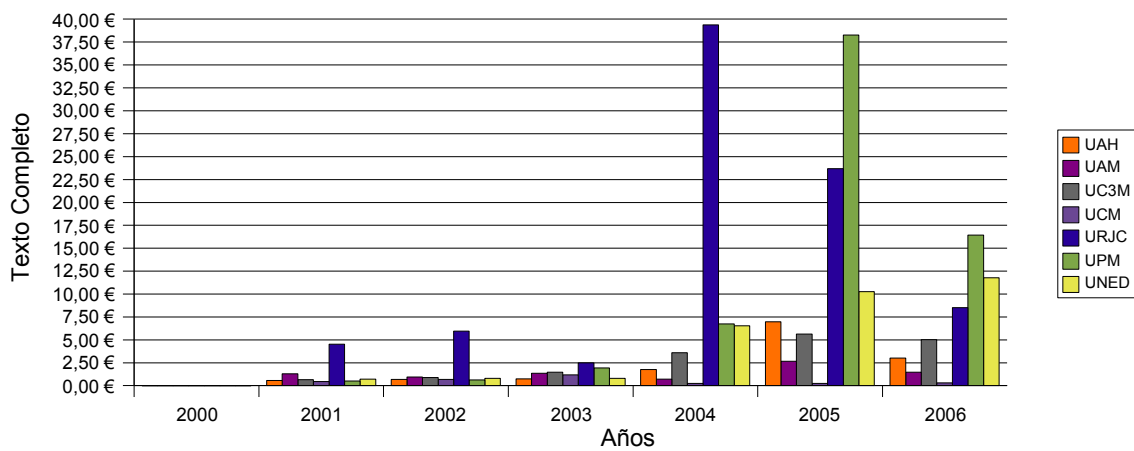
	2000	2001	2002	2003	2004	2005	2006
UAH	90	888	923	887	3811	2154	1714
UAM	40	394	656	470	9168	4787	3171
UC3M	202	819	721	441	1707	2696	1012
UCM	338	1778	1231	798	32705	20604	19519
URJC	116	187	167	427	144	424	533
UPM	400	1124	1106	368	1052	322	350
UNED	164	954	998	927	895	1202	852

### Evolución del coste por Universidad de PAO 2000-2006



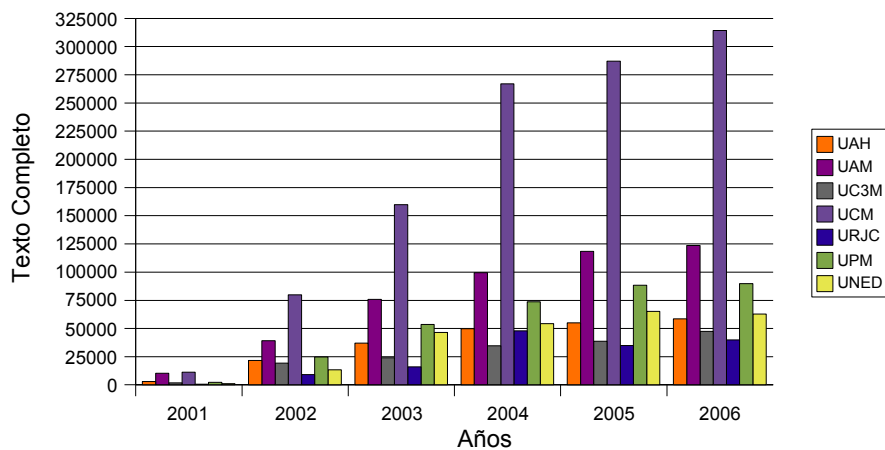
	2000	2001	2002	2003	2004	2005	2006
UAH	0,00 €	516,49 €	624,93 €	655,58 €	6.708,78 €	15.000,00 €	5.169,21 €
UAM	0,00 €	510,68 €	617,24 €	634,48 €	6.491,18 €	12.815,82 €	4.692,55 €
UC3M	0,00 €	540,97 €	646,22 €	651,28 €	6.134,26 €	15.203,91 €	5.092,14 €
UCM	0,00 €	836,20 €	840,59 €	949,78 €	8.432,89 €	15.400,89 €	6.152,56 €
URJC	0,00 €	848,05 €	993,29 €	1.067,26 €	5.670,76 €	10.040,69 €	4.537,96 €
UPM	0,00 €	571,40 €	700,42 €	709,63 €	7.097,72 €	12.324,24 €	5.753,49 €
UNED	0,00 €	683,81 €	806,11 €	737,60 €	5.864,39 €	12.358,00 €	10.019,61 €

## Evolución del coste por Consulta y Universidad de PAO 2001-2006



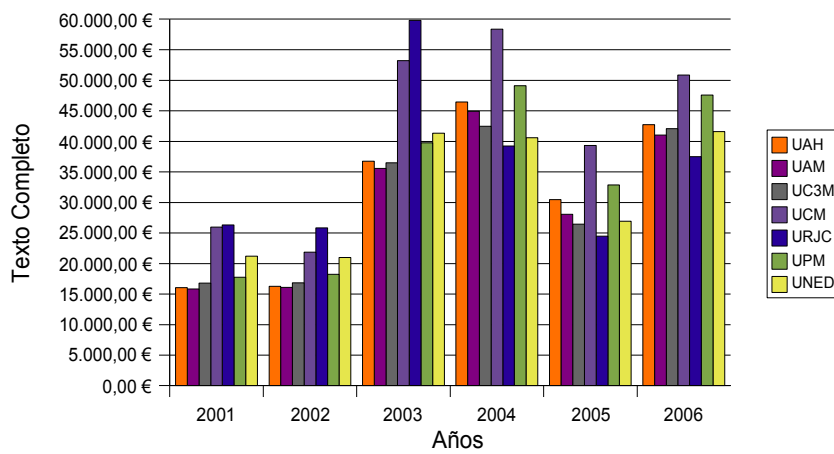
	2000	2001	2002	2003	2004	2005	2006
UAH	0,00 €	0,58 €	0,68 €	0,74 €	1,76 €	6,96 €	3,02 €
UAM	0,00 €	1,30 €	0,94 €	1,35 €	0,71 €	2,68 €	1,48 €
UC3M	0,00 €	0,66 €	0,90 €	1,48 €	3,59 €	5,64 €	5,03 €
UCM	0,00 €	0,47 €	0,68 €	1,19 €	0,26 €	0,26 €	0,32 €
URJC	0,00 €	4,54 €	5,95 €	2,50 €	39,38 €	23,68 €	8,51 €
UPM	0,00 €	0,51 €	0,63 €	1,93 €	6,75 €	38,27 €	16,44 €
UNED	0,00 €	0,72 €	0,81 €	0,80 €	6,55 €	10,28 €	11,76 €

## Evolución del uso de Elsevier 2001-2006



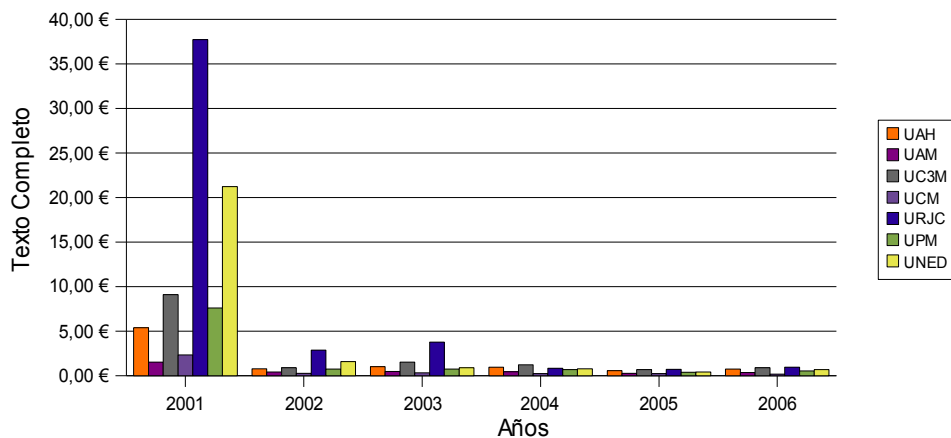
	2001	2002	2003	2004	2005	2006
UAH	2974	21540	36986	49868	54956	58645
UAM	10400	39170	75962	99614	118532	123526
UC3M	1847	19282	24072	34704	38764	47452
UCM	11220	79949	159840	267066	287081	314351
URJC	698	9060	15960	47855	34925	39871
UPM	2341	24674	53678	73820	88433	89785
UNED	1000	13373	46533	54319	65216	62781

## Evolución del coste por Universidad de Elsevier 2001-2006



	2001	2002	2003	2004	2005	2006
UAH	16.034,74 €	16.268,00 €	36.738,00 €	46.425,00 €	30.467,63 €	42.736,80 €
UAM	15.854,42 €	16.068,00 €	35.555,00 €	44.920,00 €	28.069,42 €	41.028,26 €
UC3M	16.794,71 €	16.823,00 €	36.497,00 €	42.450,00 €	26.442,82 €	42.099,63 €
UCM	25.960,15 €	21.882,00 €	53.224,00 €	58.356,00 €	39.351,41 €	50.866,78 €
URJC	26.328,14 €	25.858,00 €	59.808,00 €	39.242,00 €	24.461,69 €	37.517,90 €
UPM	17.739,34 €	18.233,00 €	39.767,00 €	49.117,00 €	32.844,98 €	47.567,38 €
UNED	21.229,13 €	20.985,00 €	41.334,00 €	40.582,00 €	26.901,61 €	41.590,12 €

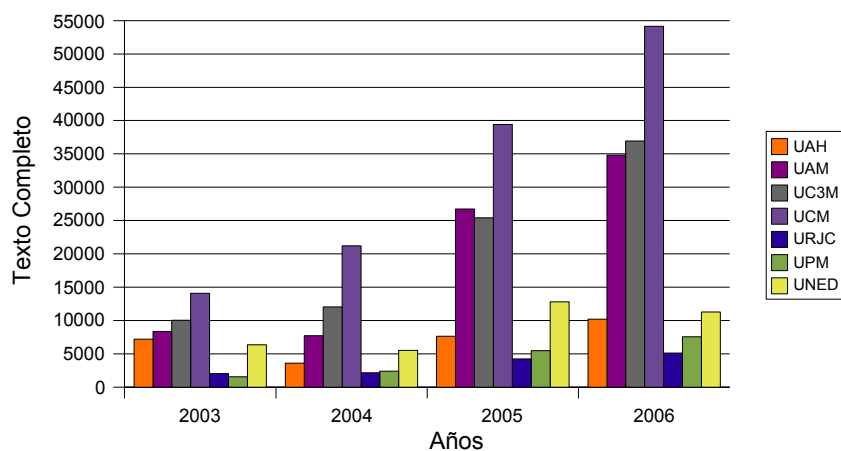
## Evolución del coste por Consulta y Universidad de Elsevier 2001-2006



	2001	2002	2003	2004	2005	2006
UAH	5,39 €	0,76 €	0,99 €	0,93 €	0,55 €	0,73 €
UAM	1,52 €	0,41 €	0,47 €	0,45 €	0,24 €	0,33 €
UC3M	9,09 €	0,87 €	1,52 €	1,22 €	0,68 €	0,89 €
UCM	2,31 €	0,27 €	0,33 €	0,22 €	0,22 €	0,16 €
URJC	37,72 €	2,85 €	3,75 €	0,82 €	0,70 €	0,94 €
UPM	7,58 €	0,74 €	0,74 €	0,67 €	0,37 €	0,53 €
UNED	21,23 €	1,57 €	0,89 €	0,75 €	0,41 €	0,66 €

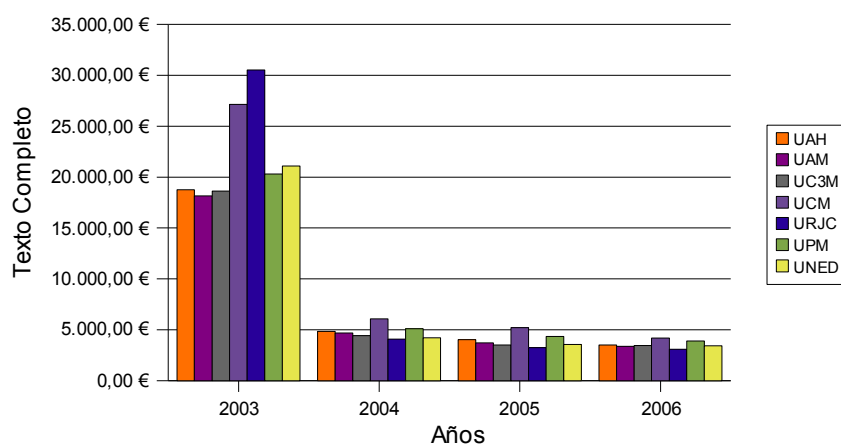


### Evolución del uso de JStor 2003-2006



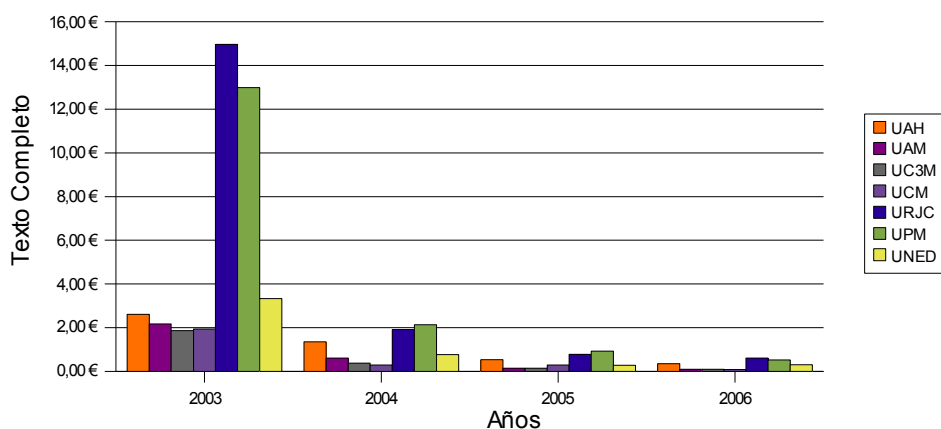
	2003	2004	2005	2006
UAH	7190	3582	7616	10184
UAM	8351	7724	26723	34835
UC3M	10034	12041	25417	36914
UCM	14097	21194	39423	54150
URJC	2038	2140	4211	5120
UPM	1561	2394	5479	7564
UNED	6338	5524	12797	11269

### Evolución del coste por Universidad de JStor 2003-2006



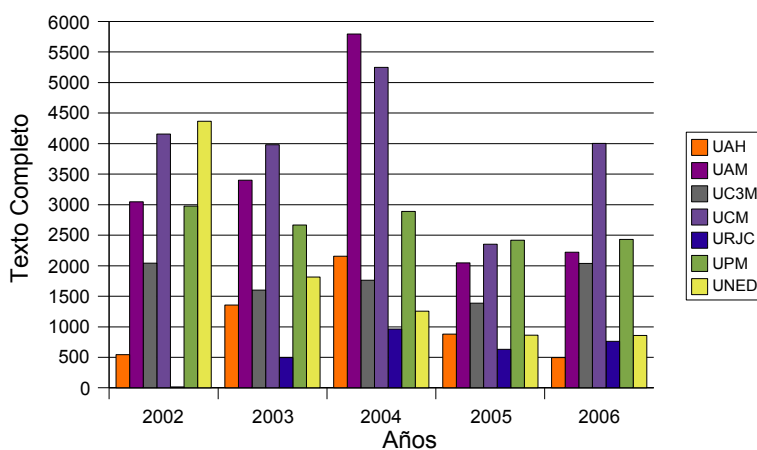
	2003	2004	2005	2006
UAH	18.738,39 €	4.826,13 €	4.024,68 €	3.510,08 €
UAM	18.135,35 €	4.669,60 €	3.707,88 €	3.369,75 €
UC3M	18.615,55 €	4.412,84 €	3.493,00 €	3.457,75 €
UCM	27.147,51 €	6.066,41 €	5.198,20 €	4.177,82 €
URJC	30.505,47 €	4.079,40 €	3.231,31 €	3.081,44 €
UPM	20.283,50 €	5.105,93 €	4.338,72 €	3.906,83 €
UNED	21.082,82 €	4.218,70 €	3.553,62 €	3.415,90 €

### Evolución del coste por Consulta y Universidad de JStor 2003-2006



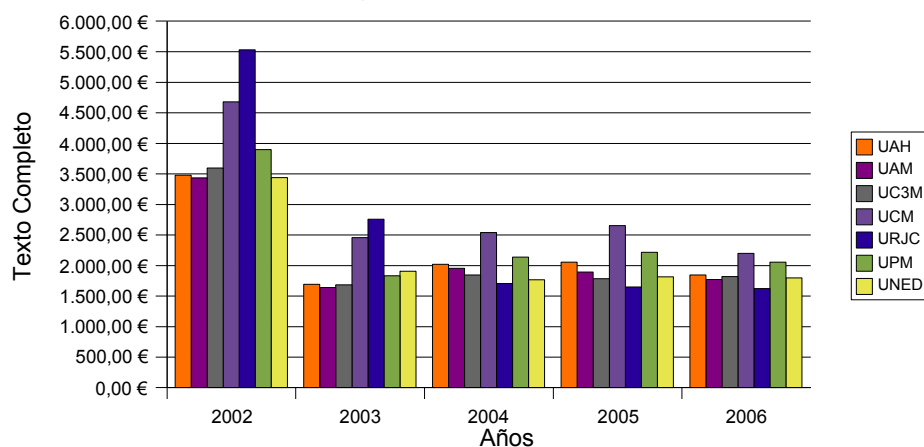
	2003	2004	2005	2006
UAH	2,61 €	1,35 €	0,53 €	0,34 €
UAM	2,17 €	0,60 €	0,14 €	0,10 €
UC3M	1,86 €	0,37 €	0,14 €	0,09 €
UCM	1,93 €	0,29 €	0,29 €	0,08 €
URJC	14,97 €	1,91 €	0,77 €	0,60 €
UPM	12,99 €	2,13 €	0,92 €	0,52 €
UNED	3,33 €	0,76 €	0,28 €	0,30 €

### Evolución del uso de Kluwer 2002-2006



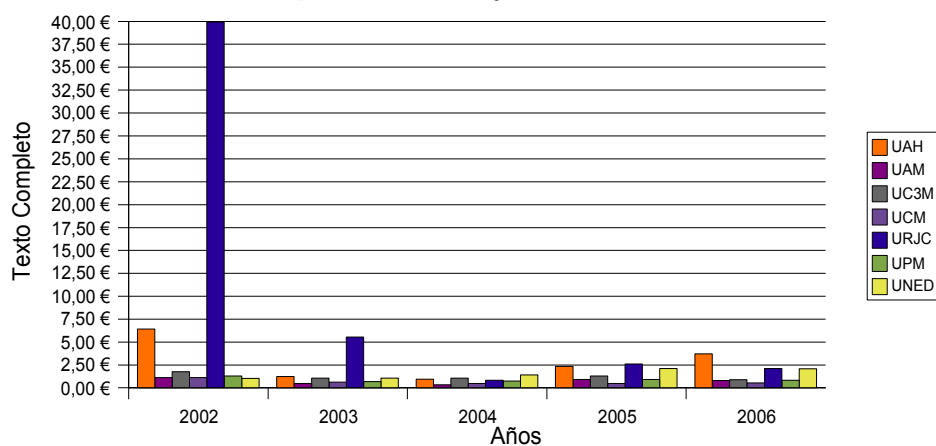
	2002	2003	2004	2005	2006
UAH	543	1357	2157	878	497
UAM	3044	3402	5792	2046	2222
UC3M	2043	1600	1764	1386	2038
UCM	4157	3983	5246	2350	4002
URJC	14	498	965	629	764
UPM	2976	2664	2887	2420	2431
UNED	4364	1814	1255	862	859

## Evolución del coste por Universidad de Kluwer 2002-2006



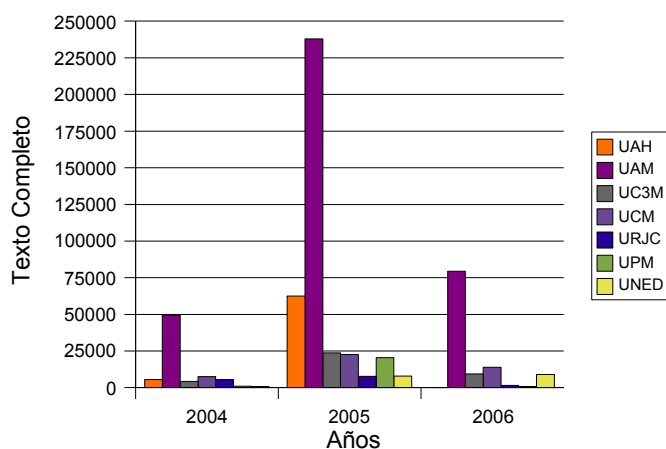
	2002	2003	2004	2005	2006
UAH	3.478,70 €	1.694,42 €	2.020,07 €	2.054,52 €	1.847,74 €
UAM	3.435,91 €	1.639,89 €	1.954,55 €	1.892,80 €	1.773,87 €
UC3M	3.597,20 €	1.683,31 €	1.847,08 €	1.783,11 €	1.820,19 €
UCM	4.679,17 €	2.454,81 €	2.539,21 €	2.653,57 €	2.199,24 €
URJC	5.529,22 €	2.758,45 €	1.705,51 €	1.649,52 €	1.622,10 €
UPM	3.898,91 €	1.834,13 €	2.137,18 €	2.214,82 €	2.056,59 €
UNED	3.439,92 €	1.906,41 €	1.765,82 €	1.814,05 €	1.798,16 €

## Evolución del coste por Consulta y Universidad de Kluwer 2002-2006



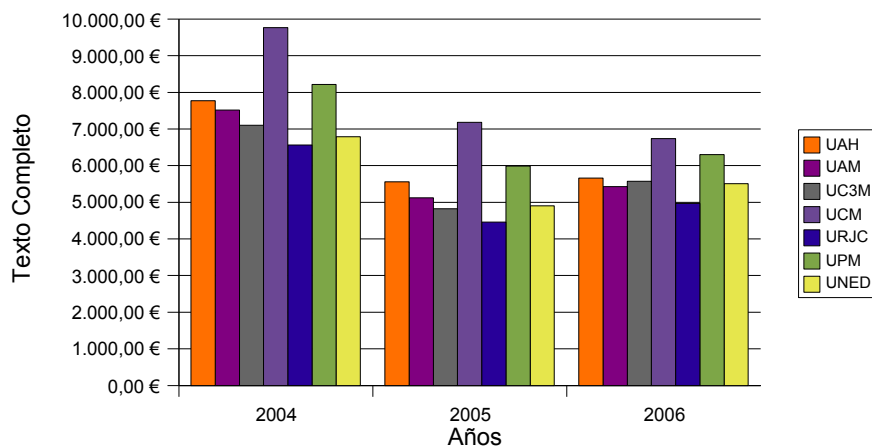
	2002	2003	2004	2005	2006
UAH	6,41 €	1,25 €	0,94 €	2,34 €	3,72 €
UAM	1,13 €	0,48 €	0,34 €	0,93 €	0,80 €
UC3M	1,76 €	1,05 €	1,05 €	1,29 €	0,89 €
UCM	1,13 €	0,62 €	0,48 €	0,48 €	0,55 €
URJC	39,94 €	5,54 €	0,82 €	2,62 €	2,12 €
UPM	1,31 €	0,69 €	0,74 €	0,92 €	0,85 €
UNED	1,03 €	1,05 €	1,41 €	2,10 €	2,09 €

### Evolución del uso de EUI 2004-2006



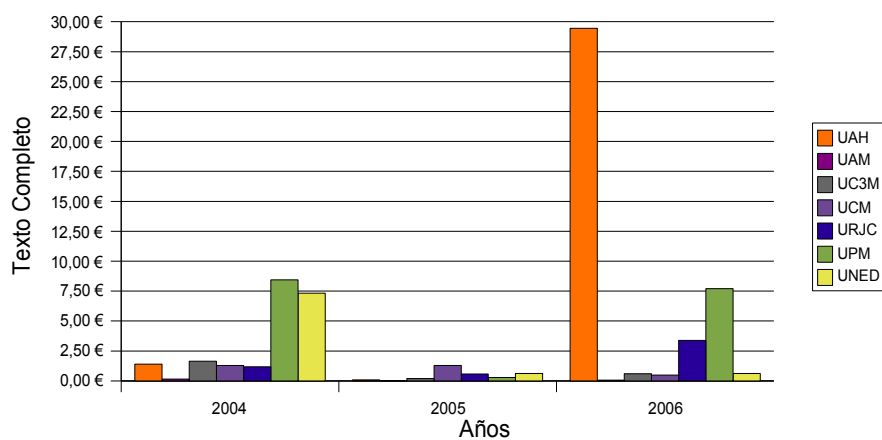
	2004	2005	2006
UAH	5559	62490	192
UAM	49417	237961	79424
UC3M	4300	23820	9361
UCM	7594	22707	13910
URJC	5623	7747	1467
UPM	973	20494	817
UNED	928	7971	8945

### Evolución del coste por Universidad de EUI 2004-2006



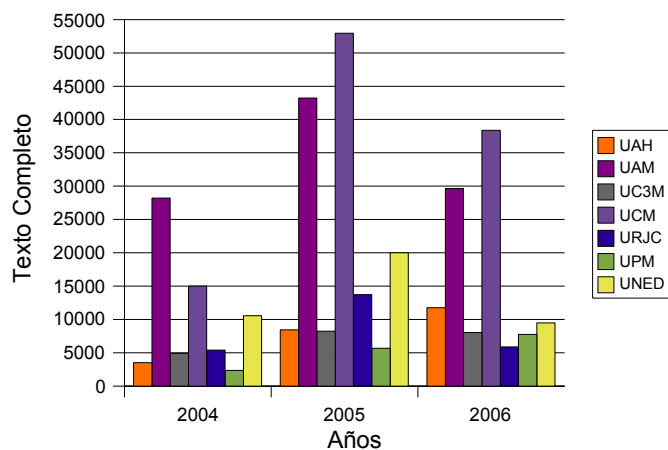
	2004	2005	2006
UAH	7.768,52 €	5.557,46 €	5.658,08 €
UAM	7.516,55 €	5.120,01 €	5.431,88 €
UC3M	7.103,25 €	4.823,31 €	5.573,72 €
UCM	9.764,98 €	7.177,91 €	6.734,43 €
URJC	6.566,52 €	4.461,94 €	4.967,13 €
UPM	8.218,90 €	5.991,10 €	6.297,61 €
UNED	6.790,75 €	4.907,00 €	5.506,26 €

## Evolución del coste por Consulta y Universidad de EUI 2004-2006



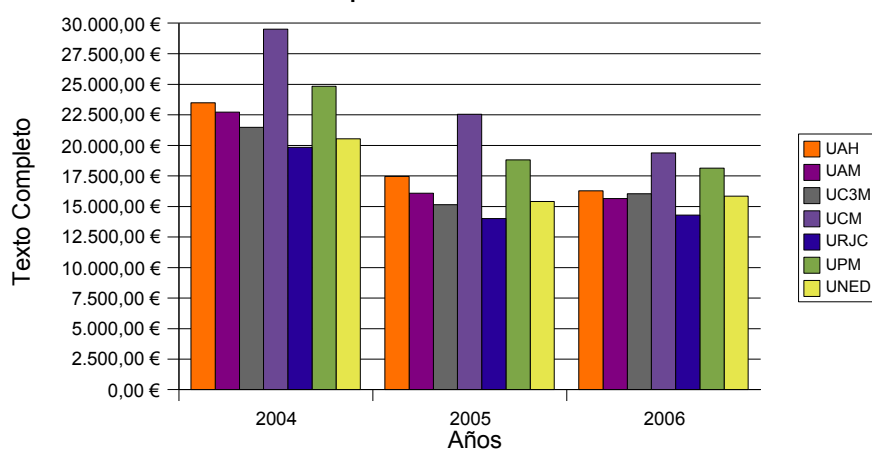
	2004	2005	2006
UAH	1,40 €	0,09 €	29,47 €
UAM	0,15 €	0,02 €	0,07 €
UC3M	1,65 €	0,20 €	0,60 €
UCM	1,29 €	1,29 €	0,48 €
URJC	1,17 €	0,58 €	3,39 €
UPM	8,45 €	0,29 €	7,71 €
UNED	7,32 €	0,62 €	0,62 €

## Evolución del uso de ASP 2004-2006



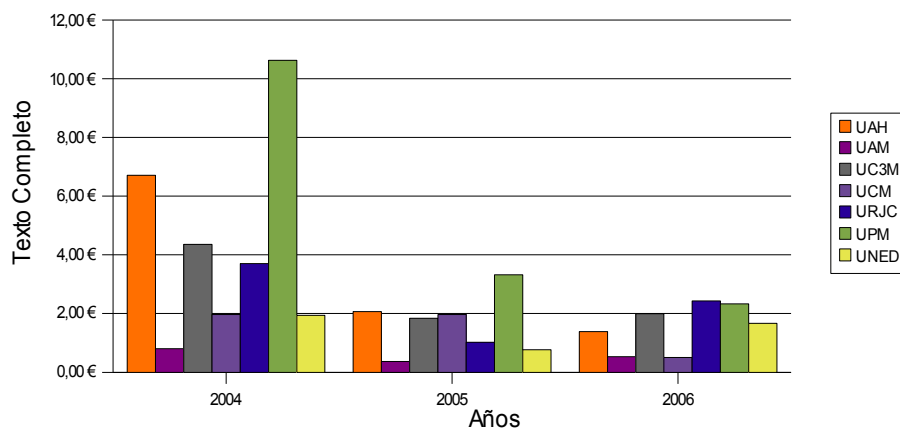
	2004	2005	2006
UAH	3501	8449	11759
UAM	28227	43234	29632
UC3M	4920	8226	8054
UCM	14997	52933	38356
URJC	5371	13721	5886
UPM	2336	5664	7762
UNED	10558	20026	9481

## Evolución del coste por Universidad de ASP 2004-2006



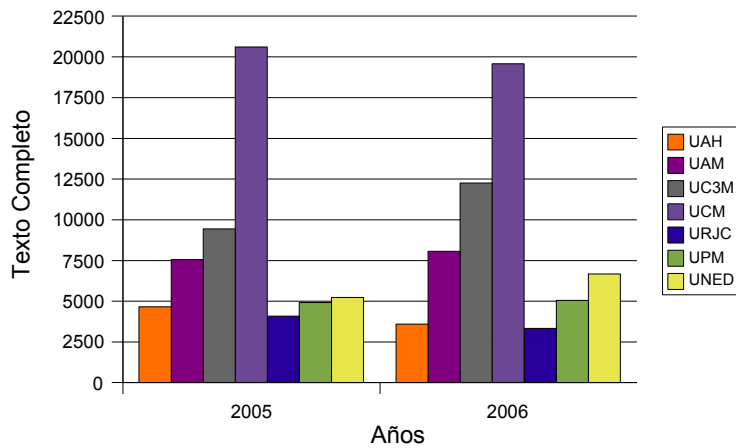
	2004	2005	2006
UAH	23.480,74 €	17.457,28 €	16.285,57 €
UAM	22.719,14 €	16.083,16 €	15.634,50 €
UC3M	21.469,92 €	15.151,15 €	16.042,77 €
UCM	29.515,13 €	22.547,49 €	19.383,63 €
URJC	19.847,65 €	14.016,01 €	14.296,82 €
UPM	24.842,04 €	18.819,45 €	18.126,34 €
UNED	20.525,38 €	15.414,03 €	15.848,61 €

## Evolución del coste por Consulta y Universidad de ASP 2004-2006



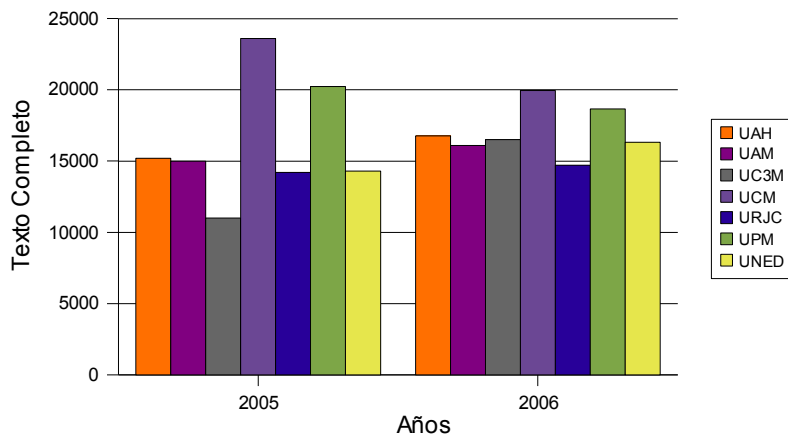
	2004	2005	2006
UAH	6,71 €	2,07 €	1,38 €
UAM	0,80 €	0,37 €	0,53 €
UC3M	4,36 €	1,84 €	1,99 €
UCM	1,97 €	1,97 €	0,51 €
URJC	3,70 €	1,02 €	2,43 €
UPM	10,63 €	3,32 €	2,34 €
UNED	1,94 €	0,77 €	1,67 €

### Evolución del uso de ABI 2005-2006



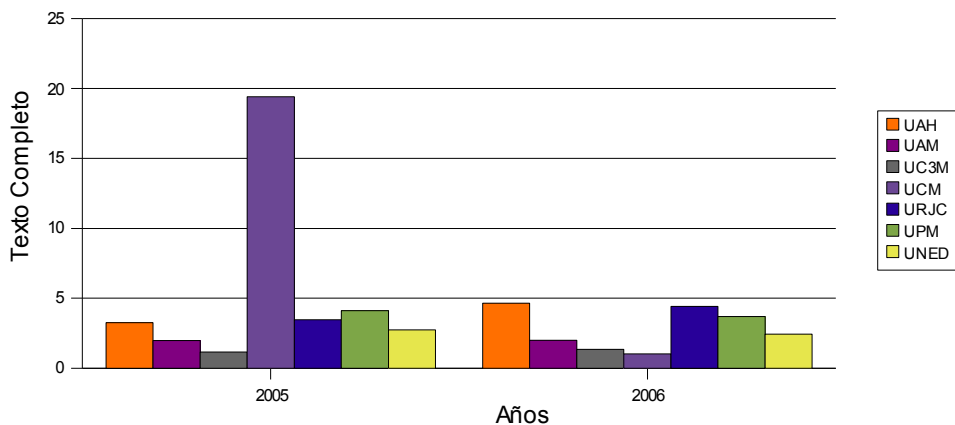
	2005	2006
UAH	4668	3602
UAM	7557	8072
UC3M	9449	12255
UCM	20604	19579
URJC	4090	3337
UPM	4929	5048
UNED	5234	6677

### Evolución del coste por Universidad de ABI 2005-2006



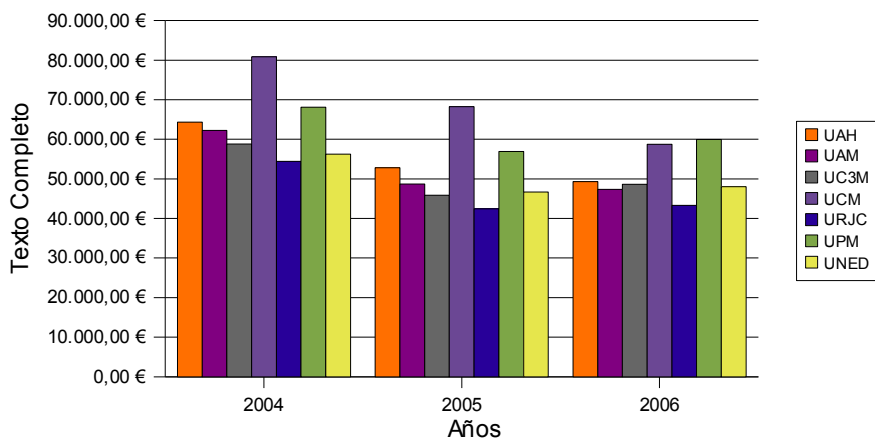
	2005	2006
UAH	15192	16.763,32 €
UAM	15000	16.093,15 €
UC3M	11000	16.513,39 €
UCM	23595	19.952,27 €
URJC	14200	14.716,23 €
UPM	20224	18.658,09 €
UNED	14300,55	16.313,54 €

### Evolución del coste por Consulta y Universidad de ABI 2005-2006



	2005	2006
UAH	3,25	4,65 €
UAM	1,98	1,99 €
UC3M	1,16	1,35 €
UCM	19,42	1,02 €
URJC	3,47	4,41 €
UPM	4,1	3,70 €
UNED	2,73	2,44 €

### Evolución del coste por Universidad de IEEE 2004-2006



	2004	2005	2006
UAH	64.346,76 €	52.825,75 €	49.342,04 €
UAM	62.259,69 €	48.667,66 €	47.369,44 €
UC3M	58.836,31 €	45.847,40 €	48.606,40 €
UCM	80.883,46 €	68.228,73 €	58.728,57 €
URJC	54.390,63 €	42.412,46 €	43.316,53 €
UPM	68.077,28 €	56.947,66 €	59.919,22 €
UNED	56.247,88 €	46.642,86 €	48.018,14 €



## **DOCUMENTACIÓN (disponible en la Intranet de Madroño)**

1. Actas del Consejo de Gobierno 2006
2. Actas de la Comisión Técnica 2006
3. Actas de los Grupos de Trabajo 2006
4. Contrato-programa 2005-2008 con la CM
5. Convenio 2006 con la CM
6. Objetivos 2006
7. Informe de Actividades del Convenio 2006 con la CM
8. Borrador de *Convenio para la Conservación del Patrimonio Bibliográfico de las Universidades* con la Comunidad de Madrid
9. Borrador de *Convenio con la Biblioteca Nacional*