

# CONSORCIO MADROÑO

## MEMORIA 2008



Consortio de las Universidades de la  
Comunidad de Madrid y de la UNED  
para la cooperación bibliotecaria.

Ianko López Ortiz de Artiñano  
Director Técnico de Consorcio Madroño

## INDICE

INTRODUCCIÓN.....	3
I. ORGANOS DE GOBIERNO .....	4
II. CONTRATO-PROGRAMA 2005-2008.....	5
II. OBJETIVOS.....	10
IV. LOCALES E INSTALACIONES.....	11
V. RECURSOS HUMANOS.....	11
VI. PRESUPUESTO .....	12
VII. OTRAS ACTIVIDADES .....	15
VIII.- ESTADISTICAS .....	16
Estadísticas de maleta viajera .....	16
Estadísticas del Pasaporte Madroño .....	19
Estadísticas de utilización y costes de RR.EE.....	19
IX. DOCUMENTACIÓN (disponible en la Intranet de Madroño) .....	57
ACTIVIDAD DE LOS GRUPOS DE TRABAJO.....	58

## INTRODUCCIÓN

El presente documento ofrece la Memoria de Actividades del Consorcio de las Universidades de la Comunidad de Madrid y de la UNED para la Cooperación Bibliotecaria (Consortio Madroño) para el ejercicio 2008.

Durante dicho año, una de las actividades más importantes entre las distintas llevadas a cabo por el Consorcio ha sido el desarrollo del proyecto e-Ciencia, plataforma digital de acceso libre a la producción científica, generada por las Universidades públicas de Madrid y la UNED que integran el Consorcio Madroño, así como por cualquier investigador que, procedente de otra universidad, institución u OPI, o de manera independiente, pretenda y desee participar en la difusión de la ciencia en abierto.

La Comunidad de Madrid ha continuado liderando el proyecto y financiando ésta y otras actividades a través del Convenio 2008, que desarrolla para dicho ejercicio el Contrato-programa 2005-2008, permitiendo continuar con los proyectos comenzados en años anteriores y planificar otros nuevos.

Además, durante este año el Consorcio Madroño ha continuado con el desarrollo de una intensa actividad, consolidando y dando cumplimiento a los objetivos marcados en la constitución del mismo, como apoyo a las tareas docentes e investigadoras de las Universidades que lo conforman.

Dichas actividades se encuadran en las siguientes áreas:

- I. Órganos de Gobierno
- II. Contrato-programa 2005-2008
- III. Objetivos
- IV. Locales e instalaciones
- V. Recursos Humanos
- VI. Presupuesto
- VII. Otras Actividades
- VIII. Estadísticas
  - a) Maleta viajera
  - b) Pasaporte Madroño
  - c) Recursos electrónicos

## I. ORGANOS DE GOBIERNO

En el año 2008, los miembros de los órganos de gobierno del Consorcio han sido los siguientes:

**Presidenta:** Dña. M<sup>a</sup> Carmen Vázquez García. Vicerrectora de la UC3M.

### **Consejo de Gobierno:**

Dña. Margarita Taladriz Más. Directora de la Biblioteca de la UC3M  
Dña. M<sup>a</sup> Jesús Matilla Quiza. Vicerrectora de la UAM  
D. Santiago Fernández Conti. Director de la Biblioteca de la UAM  
Dña. Purificación Moscoso Castro. Vicerrectora de la Biblioteca de la UAH  
Dña. M<sup>a</sup> Carmen Fernández-Galiano. Directora de la Biblioteca de la UAH.  
Dña. Carmen Acebal Sarabia. Vicerrectora de la UCM  
D. José Antonio Magán Wals. Director de la Biblioteca de la UCM  
D. Miguel Requena Díez de Revenga . Vicerrector de la UNED  
Dña. María Jesús López Manzanedo. Directora de la Biblioteca de la UNED  
D. José Manuel Perales Perales. Vicerrector de la UPM  
Dña. María Boyer Lagos. Coordinadora de Bibliotecas de la UPM  
D. David Ortega Gutiérrez. Vicerrector de la URJC  
D. Ricardo González Castrillo. Director de la Biblioteca de la URJC

Además, han asistido a las reuniones los siguientes representantes de la Subdirección General de Investigación de la Comunidad de Madrid:

D. Pedro Alonso, Área de Cooperación Tecnológica  
Dña. Emilia Nasarre

**Dirección Técnica:** En marzo de 2008, se incorporó a la plantilla del Consorcio Ianko López Ortiz de Artiñano, como Director Técnico, asumiendo y desempeñado las funciones de gestión global correspondientes al cargo. Ianko López ha participado por tanto en las reuniones del Consejo de Gobierno posteriores a su incorporación.

El **Consejo de Gobierno** ha sido convocado en tres ocasiones durante el 2008: el 19 de febrero en la UC3M, el 8 de julio en la UC3M y el 26 de noviembre en la URJC, para tratar y aprobar fundamentalmente asuntos relacionados con:

- Contrato-programa 2005-2008 con la CM
- Objetivos 2009
- Convenio 2009 con la CM
- Convenio URJC-Consorcio Madroño para la sede del mismo
- Gestión económica:
  1. Justificación del Convenio 2007 con la CM
  2. Ejecución presupuestaria 2008
  3. Propuesta de presupuesto 2009
  4. IVA de los recursos electrónicos
  
- Recursos electrónicos para 2009
- Adhesión a la Declaración de Berlín (OAI)
- Convenio sobre el Patrimonio Bibliográfico
- Acuerdos de colaboración con instituciones externas (Biblioteca Nacional y otras)
- Recursos humanos del Consorcio
- Aprobación de la nueva coordinación para el 2009 que corresponde a la UCM.

La **Comisión Técnica** se ha reunido en nueve ocasiones, presididas por la Coordinadora del Consorcio, en representación de la Presidencia, y asistiendo como vocales los Directores de las Bibliotecas de las Universidades y representantes de la CM:

- el 24 de Enero, en la UC3M
- el 11 de marzo, en la URJC
- el 28 de abril, en la URJC
- el 29 de mayo, en la URJC
- el 26 de junio, en la URJC
- el 10 de septiembre, en la URJC
- el 14 de octubre, en la URJC
- el 18 de noviembre, en la URJC
- el 12 de diciembre, en la URJC

Se han tratado diversos asuntos elevados al Consejo de Gobierno para su aprobación, relacionados con:

- Equipamiento e infraestructura informática del Consorcio
- RRHH: contrataciones, formación y funciones
- Gestión económica:
  - Justificación del Convenio 2007
  - IVA de los recursos electrónicos
  - Ejecución del presupuesto 2008
  - Evaluación y cambios de proveedores (gestoría)
  - Propuesta de Presupuesto 2009
- Contrato-programa 2005-2008 con la CM
  - Revisión de Objetivos 2008 y Objetivos 2009
- Actividad de los Grupos de Trabajo
- Adquisición de recursos electrónicos
- Proyecto e-Ciencia de archivos abiertos
- Acuerdos de colaboración con instituciones externas (Biblioteca Nacional en la “Maleta Viajera” y otras)
- Plan para el fomento de la lectura y Convenio para la conservación del patrimonio bibliográfico.
- Definición del Plan Estratégico 2009-2013 del Consorcio Madroño

Además, los **Grupos de Trabajo** creados para los diferentes objetivos con participación de representantes de las siete Universidades, se han reunido en numerosas ocasiones para planificar, ejecutar y realizar un seguimiento de los mismos.

## II. CONTRATO-PROGRAMA 2005-2008

El Contrato-Programa Marco entre la Comunidad de Madrid y el Consorcio de las Universidades de la Comunidad de Madrid y de la UNED para la regulación del marco de cooperación en el Sistema Regional de Investigación Científica e Innovación Tecnológica, para el periodo 2005-2008, se ha desarrollado a través de la firma del Convenio 2008. Al igual que el año anterior, se acuerdan las siguientes aportaciones económicas: la CM aportará 500.000 € y el Consorcio Madroño 167.000 €.

CONCEPTO	APORTACIÓN CM	APORTACIÓN MADROÑO	TOTAL
Recursos electrónicos	300.000 €	112.000 €	412.000 €
Plataforma Madroño e-ciencia	195.000 €	50.000 €	245.000 €
Formación para todos	2.500 €	2.500 €	5.000 €
Difusión de Madroño	2.500 €	2.500 €	5.000 €
<b>TOTAL</b>	<b>500.000 €</b>	<b>167.000 €</b>	<b>667.000 €</b>

## Actividades

**1. Recursos electrónicos:** En el 2008 se ha procedido al mantenimiento y adquisición de licencias de diversos recursos electrónicos: bases de datos, sumarios electrónicos y revistas electrónicas de carácter multidisciplinar.

Dichos recursos electrónicos proporcionan el acceso a la información científica y técnica al colectivo investigador de la Comunidad de Madrid, complementando la información científica disponible para los profesores, investigadores y estudiantes de las Universidades que conforman el Consorcio Madroño.

Los recursos electrónicos financiados con cargo al Convenio 2008 son los siguientes:

CONCEPTO DE GASTO	APORTACIÓN APROBADA		APORTACIÓN EJECUTADA		
	CONSEJERÍA EDUCACIÓN	INSTITUCIÓN C. MADROÑO	CONSEJERÍA EDUCACIÓN	INSTITUCIÓN C. MADROÑO	
			IMPORTE (sin IVA)	IMPORTE (sin IVA)	IVA
ABI GLOBAL	100.000	41.000	100.000	19.620	19.139,20
Science Direct	182.453	21.000	180.000	42.380	0
JSTOR	7.547	20.000	10.000	20.000	0
PCI (COL. 3)	10.000	30.000	10.000	30.000	6.400
<b>EUROS</b>	<b>300.000</b>	<b>112.000</b>	<b>300.000</b>	<b>112.000</b>	<b>25.539,20</b>

**2. Proyecto e-Ciencia:** El objetivo de este proyecto es ofrecer una plataforma digital de acceso libre a la producción científica de las Universidades del Consorcio Madroño y del resto de los Organismos de Investigación de la Comunidad de Madrid.

En el año 2008 se ha aumentado en un 325 % el número de documentos accesibles desde el portal, mientras que, gracias a los acuerdos alcanzados, se ha aumentado la coherencia de los metadatos de todas las instituciones. También se han creado servicios de valor añadido para los

autores relacionados con los Derechos de Autor, añadiéndose información sobre cómo autoarchivar en los repositorios que forman parte del proyecto.

Asimismo, y de manera complementaria, se han ejecutado las siguientes acciones cuyo objetivo es la difusión del proyecto en diversos ámbitos:

- Organización del seminario sobre datasets. Para mayor detalle sobre dicha iniciativa, ver apartado "Difusión de Madroño".
- Participación en las terceras jornadas de OS-Repositorios, explicando los cambios en las nuevas directrices de DRIVER y las acciones emprendida para la adaptación de e-ciencia a dichas directrices.
- A nivel internacional, el proyecto está en proceso de integración en las redes europeas de Archivos abiertos más destacadas, inicialmente en DRIVER y ERCIM.

También dentro del ámbito de la difusión, se ha presentado el Proyecto en el Curso de Verano organizado por la Universidad Complutense en El Escorial: "Los problemas de la digitalización masiva: llave para el acceso universal al conocimiento", una opción de futuro para la edición científica y el acceso al conocimiento. Este curso fue cofinanciado por el Consorcio mediante la aportación de 6.000 €.

En las **Universidades del Consorcio** se ha continuado con las tareas de digitalización de numerosos documentos para alimentar sus repositorios individuales, al mismo tiempo que se ha seguido reforzando el hardware disponible; el proyecto ha sido aprobado por los correspondientes órganos de gobierno en las universidades; se ha continuado el desarrollo del repositorio en pruebas o en tiempo real en la propia web, y se han desarrollado las correspondientes campañas de comunicación y difusión del proyecto.

<http://www.madrimasd.org/informacionidi/e-ciencia/default.asp>

El grado de ejecución de la financiación es el siguiente:

SERVIDOR DIGITALIZACIÓN	APORTACIÓN APROBADA			APORTACIÓN EJECUTADA		
	CONSEJERÍA EDUCACIÓN	INSTITUCIÓN C. MADROÑO	TOTAL	CONSEJERÍA EDUCACIÓN IMPORTE (SIN IVA)	INSTITUCIÓN C. MADROÑO IMPORTE (SIN IVA)	IVA
SER. MADROÑO	8.750,00 €	3.750,00 €	12.500,00 €	8.750,00 €	0€	1.385,45€
UAH	27.350,77 €	6.250,00 €	33.600,77 €	27.350,77 €	1.615,31 €	4.634,58 €
UAM	24.698,59 €	6.250,00 €	30.948,59 €	24.698,59 €	1.826,25 €	4.243,98 €
UC3M	22.923,53 €	6.250,00 €	29.173,53 €	22.923,53 €	2.208,98 €	3.950,06 €
UCM	37.160,59 €	6.250,00 €	43.410,59 €	37.160,59€	261,41 €	5.987,52 €
URJC	20.726,86 €	6.250,00 €	26.976,86 €	20.726,86 €	2.529,05 €	3.720,95 €
UPM	29.981,00 €	6.250,00 €	36.231,00 €	29.981,00€	1.252,62 €	4.997,38 €
UNED	23.408,66 €	6.250,00 €	29.658,66 €	23.408,66 €	2.657,56 €	4.170,60 €
J. E-PRINT		2.500,00 €	2.500,00 €			
<b>TOTAL</b>	<b>195.000,00 €</b>	<b>50.000,00 €</b>	<b>245.000,00 €</b>	<b>195.000,00 €</b>	<b>12.351,18 €</b>	<b>33.090,52 €</b>

**3. Formación para todos:** Con la idea de proporcionar a toda la plantilla de las Bibliotecas Universitarias y del mismo Consorcio programas de formación continua de calidad que aseguren su desarrollo profesional, en el ejercicio 2008 se ha trabajado en la organización de un curso on-line impartido por el SEDIC, promovido y financiado por el Consorcio Madroño.

El grado de ejecución de la financiación es el siguiente:

CONCEPTO DE GASTO	APORTACIÓN APROBADA		APORTACIÓN EJECUTADA		
	CONSEJERÍA EDUCACIÓN	INSTITUCIÓN C. MADROÑO	CONSEJERÍA EDUCACIÓN	INSTITUCIÓN C. MADROÑO	
			IMPORTE (sin IVA)	IMPORTE (sin IVA)	IVA
CURSOS FORMACION	2.500 €	2.500 €	2.500 €	1.840€	329,60 €

#### 4. Difusión de Madroño:

La mayor parte de las acciones de difusión asociadas al proyecto e-Ciencia se detallan en el apartado anterior de este documento. Adicionalmente, el Consorcio Madroño ha trabajado intensamente en la mejora y mantenimiento de la web como medio prioritario para su difusión.

Las Bibliotecas Universitarias miembro del Consorcio han colaborado individualmente y de manera constante en su difusión dentro de sus Instituciones y, especialmente, a través de su propia web. También se han hecho campañas de comunicación, difusión y fomento de la participación en proyectos específicos: Proyecto e-Ciencia, Pasaporte Madroño, acceso a recursos electrónicos, "Maleta Viajera", etc.

Cabe destacar que, como parte del Plan Estratégico en desarrollo, está prevista en 2009 la elaboración y ejecución de un Plan de Marketing para planificar y desarrollar diversas actividades de comunicación y difusión relativas al Consorcio Madroño y sus actividades. Como paso previo a la organización de un Grupo de Trabajo de Marketing para planificar y desarrollar estas actividades, y para la ejecución de las mismas, se ha organizado en noviembre de 2008, con considerable éxito de concurrencia, un seminario de difusión de la actividad de Madroño y el proyecto e-Ciencia, centrado en la inclusión de datasets en los repositorios de información, y con la participación de destacados ponentes nacionales e internacionales. Así, Alicia López Medina la UNED, Luis Martínez Uribe, de la Universidad de Oxford, Stuart MacDonald, de la Universidad de Edimburgo, y Celia Russell, de la Universidad de Manchester. Entre los asistentes destacaban investigadores, bibliotecarios y equipos técnicos de las universidades de la Comunidad de Madrid y otros centros e instituciones. Se presentó en dicho foro expresamente el proyecto e-Ciencia, su historia, configuración actual y planes de futuro.

Asimismo, en esta línea, se ha contribuido financieramente a la organización de eventos, en los que por su temática ha sido posible difundir la imagen y los servicios de Madroño (Cursos de Verano de la Universidad Complutense en El Escorial).

El grado de ejecución de la financiación es el siguiente:



CONCEPTO DE GASTO	APORTACIÓN APROBADA		APORTACIÓN EJECUTADA		
	CONSEJERÍA EDUCACIÓN	INSTITUCIÓN C. MADROÑO	CONSEJERÍA EDUCACIÓN	INSTITUCIÓN C. MADROÑO	
			IMPORTE (sin IVA)	IMPORTE (sin IVA)	IVA
DIFUSIÓN	2.500 €	2.500 €	2.500€	7.307,63 €	150,44 €

## Memoria Económica – Resumen

CONCEPTOS	APROBADO			EJECUTADO		
	COMUNIDAD DE MADRID	INSTITUCIÓN C. MADROÑO	TOTAL	COMUNIDAD DE MADRID	INSTITUCIÓN C. MADROÑO	TOTAL
A) Recursos electrónicos	300.000 €	112.000 €	412.000 €	300.000 €	140.041,80 €	440.041,80 €
B) Plataforma Madroño e-ciencia	195.000 €	50.000 €	245.000 €	195.000 €	47.682,58 €	242.682,58 €
C) Formación para todos	2.500 €	2.500 €	5.000 €	2.446,20 €	480,00 €	2.926,20 €
D) Difusión de Madroño	2.500 €	2.500 €	5.000 €	3.500,00 €	3.500,00 €	7.000,00 €
<b>TOTAL EUROS</b>	<b>500.000 €</b>	<b>167.000 €</b>	<b>667.000 €</b>	<b>500.946,20 €</b>	<b>191.704,38 €</b>	<b>692.650,00 €</b>

## II. OBJETIVOS

Los Objetivos para el 2008 han sido los siguientes:

### **1. Evaluación del Pasaporte Madroño**

Las Universidades han seguido recopilando trimestralmente las estadísticas de uso del Pasaporte Madroño para la elaboración de las estadísticas anuales. En Consejo de Gobierno se aprobó hacer extensivo este servicio a los becarios de investigación y alumnos de doctorado.

### **2. Actualización y mantenimiento de las colecciones**

Como en años anteriores, se ha trabajado especialmente en mantener actualizadas las colecciones de revistas y bases de datos de las distintas Universidades y el análisis de propuestas para la adquisición de nuevos recursos electrónicos. Se ha ampliado el software TDnet para la gestión de unos 15.000 títulos de revistas

Se acuerda mantener los productos del 2008, y ampliar en 2009 los RREE, con la compra de los siguientes nuevos productos consorciados:

- Springer, incluyendo la base de datos de matemáticas Zentralblatt Math: 645.427,18 € (IVA no incluido)

### **3. Ampliar la plataforma digital Madroño e-Ciencia de acceso libre a la producción científica de las Universidades de Madroño**

Las actividades de este objetivo están explicadas en las páginas 6-7 de esta Memoria.

### **4. Elaborar un plan de formación continua**

Además de los cursos indicados en la página 8 de esta Memoria, se ha emprendido la realización de los Seminarios de Madroño con la mencionada jornada sobre Datasets, a la que han asistido tanto personal de las diferentes bibliotecas como investigadores y el personal del Consorcio Madroño. El equipo informático de Madroño también ha asistido a las Terceras Jornadas de OS-Repositorios: La proyección de los repositorios institucionales.

Se acuerda ampliar el nº de asistentes a 4 por Universidad y a 5 para la UCM y la UPM.

### **5. Realizar un plan de difusión de Madroño y de sus actividades**

De este objetivo también se ha informado en la página 8 de esta Memoria.

### **6. Definir las políticas de contenidos de la Web e Intranet de Madroño.**

Con el fin de mejorar la comunicación entre los grupos de trabajo del Consorcio Madroño se ha creado un blog que complementa la intranet y la wiki disponibles anteriormente. Asimismo, se ha planificado la realización de un proyecto, comenzando en 2009, para la redefinición de la web del Consorcio Madroño, con una estructura y contenidos más adecuados a las necesidades de los usuarios.

#### **IV. LOCALES E INSTALACIONES**

Se ha instalado un nuevo servidor en la Oficina Técnica para el desarrollo del Proyecto e-Ciencia, con cargo a la financiación del Convenio 2007 del contrato-programa con la CM. Este servidor se usa para centralizar las bases de datos de todos los servicios del Proyecto.

También se ha adquirido dos nuevos ordenadores para el personal informático de la oficina técnica y piezas de recambio para el servidor del portal e-Ciencia, para el cual se ha terminado la garantía y tiene piezas están descatalogadas.

#### **V. RECURSOS HUMANOS**

La Dirección Técnica ha sido asumida, desde su incorporación a la plantilla de Consorcio Madroño, por Ianko López Ortiz de Artiñano. Previamente, las funciones del director técnico las desempeñaba la Coordinación, que en 2008 ha correspondido a Margarita Taladriz, Directora de la biblioteca de la Universidad Carlos III.

La Oficina Técnica, en 2008 la componen los siguientes puestos de trabajo:

- Director Técnico
- Secretaria
- Dos Informáticos
- Apoyo Técnico (Documentalista)

Se ha realizado asimismo una definición de las funciones y tareas que corresponden a cada puesto, que se incorporará a los registros de Calidad para la futura certificación del Consorcio bajo la norma ISO.

## VI. PRESUPUESTO

En el acta del Consejo de Gobierno de 26 de noviembre de 2007 se recogen las previsiones de presupuesto para el 2008 y las aportaciones de las Universidades. Dicha acta fue aprobada en el Consejo de Gobierno del 28 de marzo de 2007.

Los criterios para determinar las cuotas anuales de las Universidades han sido los mismos establecidos para el 2006, aprobados en la Comisión Técnica de 26 de octubre de 2006 y en el Consejo de Gobierno de 21 noviembre de 2006:

- 50% prorrateado
- 25% directamente proporcional al nº de alumnos de Tercer Ciclo y PDI. Los datos se han tomado de las últimas estadísticas publicadas por el Consejo de Coordinación Universitaria.
- 25% inversamente proporcional al gasto en recursos de información en cualquier formato. Los datos se han tomado de las últimas estadísticas publicadas por REBIUN.

### Aportación aprobada

Universidades	RR EE	Mantenimiento	Maleta viajera	TOTAL
UAH	166.165,42 €	33.570,09 €	2.388,35 €	202.123,86 €
UAM	157.832,43 €	33.570,09 €	2.388,35 €	193.790,87 €
UC3M	139.241,56 €	33.570,09 €	2.388,35 €	175.200,00 €
UCM	221.165,46 €	33.570,09 €	2.388,35 €	257.123,90 €
URJC *	149.284,40 €	33.570,09 €	2.388,35 €	185.242,84 €
UPM	180.751,33 €	33.570,09 €	2.388,35 €	216.709,77 €
UNED	152.591,85 €	33.570,09 €	2.388,35 €	188.550,29 €
<b>TOTAL</b>	<b>1.167.032,45 €</b>	<b>234.990,64 €</b>	<b>16.718,45 €</b>	<b>1.418.741,54 €</b>

Contrato-programa 2008

500.000,00 €

**TOTAL 1.918.741,54€**

En el caso de la URJC, del total ha de descontarse un importe de 5.000 € en concepto de alquiler de las instalaciones de la Oficina Técnica, que se detraerían de los gastos de Mantenimiento. En consecuencia, los datos ajustados serían los siguientes:

Universidades	RR EE	Mantenimiento	Maleta viajera	TOTAL
<b>URJC *</b>	<b>144.284,40 €</b>	<b>33.570,09 €</b>	<b>2.388,35 €</b>	<b>180.242,84 €</b>
<b>TOTAL</b>	<b>1.167.032,45 €</b>	<b>234.990,64 €</b>	<b>16.718,45 €</b>	<b>1.413.741,54€</b>

## Recursos electrónicos – Previsión de gasto

### Revistas electrónicas

Springer		19.315,51 €
Science Direct		522.333,93 €
JSTOR + mathematics		35.461,54 €
Est. Economía Aplicada		1.161,16 €

### Sumarios electrónicos

SwetsWise		81.838,00 €
-----------	--	-------------

### Bases de Datos y servicios electrónicos

Academic Search Premier + bookseries (Ebsco)		233.949,55 €
ABI GLOBAL		138.759,20 €
Country Report		51.015,91 €
PAO ( col. 1-2 y 3 ant. PCI)		89.326,96 €
Journal Manager		5.230,77 €
Mathscinet		48.950,22 €
IEEE		426.580,77 €
Safari		83.653,85 €

**TOTAL 1.737.577,37 €**

Contrato-programa 2008 - 300.000,00 €

**CIFRA REPARTO 1.437.577,37 €**

### Presupuesto ejecutado

Capítulo	Concepto	Saldo inicial	Cantidad ejecutada	Saldo final
Recursos electrónicos		1.167.032,45 €		-501.979,33 €
	Revistas y BBDD 2008		1.669.011,78 €	
Mantenimiento		234.990,64 €		-30.073,20 €
	Alquiler Oficina T.		5.000,00 €	
	Impuestos		151,02 €	
	Com. Banco		1.387,21 €	
	Nómina + IRPF		134.652,29 €	
	S. Sociales		47.030,22 €	
	Cursos		15.102,10 €	

(Formación./ patr.)		
Gestoria/consultora		11.502,10 €
Material Oficina		6.560,06 €
Teléfono/agua		568,50 €
IVA (Mº y eciencia)		37.474,94€
Viajes/Dietas		5.634,88€
<b>Total</b>		<b>265.063,84 €</b>

Maleta viajera		<b>16.718,45 €</b>		<b>-362,92 €</b>
----------------	--	--------------------	--	------------------

Tipsa M.V.		17.081,37 €
------------	--	-------------

<b>Totales Consorcio</b>		<b>1.418.741,54 €</b>		<b>€</b>
--------------------------	--	-----------------------	--	----------

<b>Comunidad de Madrid</b>		500.000,00 €	500.000,00 €
----------------------------	--	--------------	--------------

<b>Totales</b>		<b>1.918.741,54 €</b>		<b>€</b>
----------------	--	-----------------------	--	----------

## **VII. OTRAS ACTIVIDADES**

Además de la dedicación a las actividades previstas en el Contrato-programa y en los objetivos para el año 2008, el Consorcio Madroño ha desarrollado las siguientes actuaciones:

1. Firma del Convenio con la Biblioteca Nacional.
2. Inicio de un marco global de reuniones y colaboración con los distintos Consorcios de bibliotecas universitarias de España, con el fin de compartir información, obtener una mejor posición global ante los proveedores y mejorar conjuntamente la calidad de los servicios prestados. Dicho marco de colaboración se ha habilitado en 2008 a iniciativa del Consorcio Madroño y el CBUC (Consortio de Bibliotecas Universitarias de Cataluña).

## VIII.- ESTADISTICAS

### Estadísticas de maleta viajera

La “Maleta Viajera” posibilita el envío rápido de los documentos entre los Servicios de PI de las Universidades. Los datos del servicio de maleta viajera se estructuran en tres secciones:

- **Solicitudes:** se corresponden con las demandas de fotocopias de documentos y de libros en préstamo, en general se realizan por correo electrónico.
- **Tiempo de recepción:** indica el período de tiempo que ha transcurrido desde que la demanda se ha registrado en el programa de gestión del préstamo interbibliotecario hasta que se registra su llegada.
- **Suministros:** se corresponde con los documentos enviados a los solicitantes.

#### Solicitudes

##### Maleta Viajera Madroño. Datos como solicitantes

	TOTAL Solicitudes	TOTAL Positivas	TOTAL Negativas	TOTAL Proceso
01/08	576	432	109	35
02/08	770	569	146	55
03/08	537	398	85	54
04/08	651	496	83	72
05/08	605	483	81	41
06/08	495	383	59	53
07/08	432	314	75	43
08/08	185	132	34	19
09/08	451	356	47	48
10/08	613	457	99	57
11/08	735	578	108	49
12/08	325	235	58	32
<b>TOTAL</b>	<b>6.375</b>	<b>4.833</b>	<b>984</b>	<b>558</b>
		<b>76%</b>	<b>15%</b>	<b>9%</b>

##### Datos como solicitantes por Universidad



UAH	537	8%
UAM	927	15%
UC3M	1730	27%
UCM	645	10%
URJC	708	11%
UPM	1558	24%
UNED	256	4%
BN	14	0%
<b>TOTAL</b>	<b>6.375</b>	

#### Solicitudes de libros (P) y artículos (F) por Universidad

	Solicitudes de libros (P)		Solicitudes de artículos (F)	
UAH	261	11%	180	7%
UAM	263	12%	402	16%
UC3M	836	37%	600	23%
UCM	250	11%	233	9%
URJC	294	13%	277	11%
UPM	281	12%	749	29%
UNED	81	4%	120	5%
BN	6	0%	0	0%
<b>TOTAL</b>	<b>2.272</b>		<b>2.561</b>	
	47%		53%	
<b>TOTAL</b>			<b>4.833</b>	

#### Tiempo de recepción

1. 0-5 días      2. 6-10 días      3. 11-15 días      4. 16-20 días

	1	2	3	4	TOTAL
UAH	219	110	30	6	365
UAM	307	211	45	6	569
UC3M	758	395	51	11	1215
UCM	137	147	58	69	411
URJC	279	160	37	3	479
UPM	535	270	41	9	855
UNED	80	66	20	7	173
BNE	3	2	1	0	6
<b>TOTAL</b>	<b>2315</b>	<b>1359</b>	<b>282</b>	<b>111</b>	<b>4067</b>
	57%	33%	7%	3%	

## Suministros

### Datos como suministrador por Universidad

	TOTAL Solicitudes	TOTAL Positivas	TOTAL Negativas	TOTAL Proceso
01/08	738	595	125	18
02/08	866	703	142	21
03/08	654	532	99	23
04/08	767	648	92	27
05/08	663	571	85	7
06/08	599	516	62	17
07/08	551	443	91	17
08/08	165	124	39	2
09/08	642	546	88	8
10/08	662	525	115	22
11/08	828	691	126	11
12/08	327	266	52	9
<b>TOTAL</b>	<b>7.462</b>	<b>6.160</b>	<b>1.116</b>	<b>182</b>
		<b>83%</b>	<b>15%</b>	<b>2%</b>

### Suministros de libros (P) y artículos (F) por Universidad

	Suministros de libros (P)		Suministros de artículos (F)	
UAH	217	9%	357	10%
UAM	467	19%	451	13%
UC3M	344	14%	604	17%
UCM	697	28%	1043	30%
URJC	135	5%	468	13%
UPM	141	6%	219	6%
UNED	377	15%	276	8%
BN	142	6%	87	2%
<b>TOTAL</b>	<b>2.520</b>		<b>3.505</b>	
	<b>42%</b>		<b>58%</b>	
<b>TOTAL</b>			<b>6.025</b>	

## Estadísticas del Pasaporte Madroño

El Pasaporte Madroño permite el préstamo domiciliario al PDI en cualquiera de las Universidades del Consorcio.

	1/enero/08 a 31/marzo/08			1/abril /08 a 30/junio/08			1/julio/08 a 30/septiembre/08			1/octubre/08 a 31/diciembre/08		
	Emitidos	Recibidos	Servicios realizados	Emitidos	Recibidos	Servicios realizados	Emitidos	Recibidos	Servicios realizados	Emitidos	Recibidos	Servicios realizados
<b>UAH</b>	21	7	77	25	2	79	3	3	47	25	3	69
<b>UAM</b>	73	13	198	30	8	90	53	2	34	116	17	98
<b>UC3M</b>	5	9	45	12	3	45	3	6	31	35	6	45
<b>UCM</b>	41	28	647	34	39	970	22	18	384	62	45	485
<b>URJC</b>	8	4	10	10	3	37	5	7	21			
<b>UPM</b>	21	8	106	16	6	94	108	5	92	14	10	120
<b>UNED</b>	62	20	151	22	15	158	8	20	144	22	28	184
<b>TOTAL</b>	231	89	1234	149	76	1473	202	61	753	274	109	1001

## RESUMEN

	Emitidos	Recibid.	Servic. realizad.
<b>UAH</b>	74	15	272
<b>UAM</b>	272	40	420
<b>UC3M</b>	55	24	166
<b>UCM</b>	159	130	2486
<b>URJC</b>	23	14	68
<b>UPM</b>	159	29	412
<b>UNED</b>	114	83	637

## Estadísticas de utilización y costes de RR.EE

La estadísticas de los recursos electrónicos son facilitadas por los proveedores, ya sea mediante el envío por correo electrónico o a través de consulta directa en la web del propio proveedor. Estos datos son depurados por la Administración del Servidor.

Desde la DT se han aplicado las fórmulas oportunas que han permitido la obtención de los datos de costes de los productos, de forma consorciada y por universidad. Es importante tener en cuenta que los precios utilizados para el análisis de costes por uso se corresponden con los precios de las facturas a los que se les ha incrementado el importe del IVA. En ningún producto se ha descontado la parte correspondiente a la ayuda económica de la Comunidad de Madrid.

Academic Search Premier: Búsquedas y Accesos a Texto completo en el 2008																
	UAH		UAM		UC3M		UCM		UPM		UNED		URJC		TOTAL	
	Desc	Búsq	Desc	Búsq	Desc	Búsq	Desc	Búsq	Desc	Búsq	Desc	Búsq	Desc	Búsq	Desc	Búsq
Enero	920	1339	1555	2230	598	869	3493	6276	717	1255	772	1598	335	867	8390	14434
Febrero	642	1118	1782	2609	510	1004	2494	5796	874	1475	923	1297	571	1216	7796	14515
Marzo	814	1250	1319	2296	906	1567	2773	5516	420	1032	1904	1312	378	875	8514	13848
Abril	1106	1736	2566	2710	474	951	2648	5987	534	1222	2012	1900	532	2086	9872	16592
Mayo	664	965	2314	2437	448	1083	2111	4556	592	1068	1331	1882	434	1353	7894	13344
Junio	676	844	2031	1698	287	719	1532	3577	385	812	2474	1625	279	373	7664	9648
Julio	574	1098	1164	1542	228	440	1466	2984	401	976	1045	1284	267	468	5145	8792
Agosto	198	248	779	1021	296	347	1323	2481	166	375	604	774	77	180	3443	5426
Septiembr	624	702	1072	1922	439	954	2253	3737	444	1204	784	1236	397	526	6013	10281
Octubre	1003	1043	4478	3301	841	2800	2242	4661	530	1105	956	1319	606	1705	10656	15934
Noviembre	1195	1149	2039	3480	816	3508	2785	5258	951	1823	794	1346	536	1371	9116	17935
Diciembre	717	959	1395	4545	721	3277	2595	4873	786	1321	949	1205	510	771	7673	16951
<b>Total</b>	<b>9133</b>	<b>12451</b>	<b>22494</b>	<b>29791</b>	<b>6564</b>	<b>17519</b>	<b>27715</b>	<b>55702</b>	<b>6800</b>	<b>13668</b>	<b>14548</b>	<b>16778</b>	<b>4922</b>	<b>11791</b>	<b>92176</b>	<b>157700</b>
Porcentaje	10%	8%	24%	19%	7%	11%	30%	35%	7%	9%	16%	11%	5%	7%		
Precio 2008					118.925,40 €											
Coste por Artículo					1,29 €											

### PAO: Búsquedas y Accesos a Texto completo en el 2008

	UAH		UAM		UC3M		UCM		UPM		UNED		URJC		TOTAL	
	Desc	Búsq	Desc	Búsq	Desc	Búsq	Desc	Búsq	Desc	Búsq	Desc	Búsq	Desc	Búsq	Desc	Búsq
Enero	29	105	33	215	44	310	425	1397	4	30	28	93	20	119	583	2269
Febrero	51	103	32	214	53	199	279	1169	15	49	75	174	6	88	511	1996
Marzo	57	150	69	342	83	316	422	1237	8	30	76	226	20	65	735	2366
Abril	111	156	62	269	76	190	727	1649	3	75	67	256	28	108	1074	2703
Mayo	18	49	55	337	25	134	390	1233	3	65	82	329	21	84	594	2231
Junio	40	147	76	289	35	165	587	1466	32	44	76	209	11	31	857	2351
Julio	23	131	24	179	14	76	377	1014	9	102	28	151	9	39	484	1692
Agosto	2	13	29	202	4	29	272	705	1	10	68	135	0	32	376	1126
Septiembre	16	28	30	250	34	115	208	936	20	116	66	178	6	41	380	1664
Octubre	97	345	47	270	67	165	328	1340	27	150	109	214	4	70	679	2554
Noviembre	55	124	143	321	49	265	420	1517	14	101	35	289	58	209	774	2826
Diciembre	51	116	46	422	84	404	452	1407	1	21	33	154	20	49	687	2573
<b>Total</b>	<b>550</b>	<b>1467</b>	<b>646</b>	<b>3310</b>	<b>568</b>	<b>2368</b>	<b>4887</b>	<b>15070</b>	<b>137</b>	<b>793</b>	<b>743</b>	<b>2408</b>	<b>203</b>	<b>935</b>	<b>7734</b>	<b>26351</b>
Porcentaje	7%	6%	8%	13%	7%	9%	63%	57%	2%	3%	10%	9%	3%	4%		

* Precio 2008	88.143,76 €	* Incluye cuota anual a 5 años para acceso permanente a colección 3
Coste por Artículo	11,40 €	

## IEEE: Búsquedas y Accesos a Texto completo en el 2008

	UAH		UAM		UC3M		UCM		UPM		UNED		URJC		TOTAL	
	Desc	Búsq	Desc	Búsq	Desc	Búsq	Desc	Búsq	Desc	Búsq	Desc	Búsq	Desc	Búsq	Desc	Búsq
Enero	674	785	666	560	2100	3473	479	1213	3346	6535	246	246	343	532	7854	13344
Febrero	646	1074	710	570	2321	3742	522	1209	3890	6206	297	345	234	362	8620	13508
Marzo	764	1075	554	408	1914	2963	500	1230	3257	5284	522	336	498	218	8009	11514
Abril	824	1524	518	512	2256	3988	521	1427	3786	6945	354	249	483	953	8742	15598
Mayo	903	1625	662	313	2242	3810	554	1429	3637	5783	257	208	314	521	8569	13689
Junio	628	1060	533	526	2164	2792	519	1023	3812	4437	454	310	298	422	8408	10570
Julio	697	1132	524	164	1816	3291	444	896	3409	4190	494	399	274	208	7658	10280
Agosto	188	177	301	209	812	1383	181	724	983	1414	158	263	200	105	2823	4275
Septiembre	601	908	654	433	1854	3128	428	596	2435	3919	205	259	197	301	6374	9544
Octubre	753	1354	729	560	3019	4610	662	752	3745	5645	317	396	257	520	9482	13837
Noviembre	729	1142	699	554	2681	3046	580	773	3510	5757	147	217	352	366	8698	11855
Diciembre	685	1042	506	531	1948	3258	492	484	3377	5286	254	581	341	325	7603	11507
<b>Total</b>	<b>8092</b>	<b>12898</b>	<b>7056</b>	<b>5340</b>	<b>25127</b>	<b>39484</b>	<b>5882</b>	<b>11756</b>	<b>39187</b>	<b>61401</b>	<b>3705</b>	<b>3809</b>	<b>3791</b>	<b>4833</b>	<b>92840</b>	<b>139521</b>
Porcentaje	9%	9%	8%	4%	27%	28%	6%	8%	42%	44%	4%	3%	4%	3%		

Precio 2008	<b>403.598,14 €</b>
Coste por Artículo	<b>4,35 €</b>

## ABI: Búsquedas y Accesos a Texto completo en el 2008

	UAH		UAM		UC3M		UCM		UPM		UNED		URJC		TOTAL	
	Desc	Búsq	Desc	Búsq	Desc	Búsq	Desc	Búsq	Desc	Búsq	Desc	Búsq	Desc	Búsq	Desc	Búsq
Enero	268	462	1181	1545	1045	2501	1818	3103	366	723	618	436	216	591	5512	9361
Febrero	197	513	904	1109	1110	1491	2455	3500	467	1027	778	550	382	1223	6293	9413
Marzo	347	830	665	682	1097	1654	2069	2624	391	814	942	667	374	796	5885	8067
Abril	438	1208	826	772	1260	1320	3765	4313	439	726	980	794	519	1271	8227	10404
Mayo	257	503	813	1006	1074	1323	2772	3853	374	873	580	491	437	785	6307	8834
Junio	209	415	620	889	576	958	1775	2382	433	577	786	567	279	589	4678	6377
Julio	172	500	548	857	690	939	1624	2002	323	481	709	662	307	622	4373	6063
Agosto	146	332	241	482	229	285	1167	1520	176	627	542	526	55	173	2556	3945
Septiembre	331	758	446	696	585	1454	2061	2068	676	855	500	594	220	681	4819	7106
Octubre	829	1515	1622	1229	4492	5599	2864	2865	891	1104	646	837	625	1023	11969	14172
Noviembre	263	787	1200	1431	4539	8372	2724	4332	1751	1816	685	914	297	843	11459	18495
Diciembre	495	744	1073	1562	3049	7466	2480	3464	1133	1546	665	824	304	984	9199	16590
<b>Total</b>	<b>3952</b>	<b>8567</b>	<b>10139</b>	<b>#####</b>	<b>19746</b>	<b>33362</b>	<b>27574</b>	<b>36026</b>	<b>7420</b>	<b>#####</b>	<b>8431</b>	<b>7862</b>	<b>4015</b>	<b>9581</b>	<b>81277</b>	<b>118827</b>
Porcentaje	5%	7%	12%	10%	24%	28%	34%	30%	9%	9%	10%	7%	5%	8%		

Precio 2008	<b>134.717,60 €</b>
Coste por Artículo	<b>1,66 €</b>

## Country Reports: Accesos a Texto completo en el 2008

	UAH	UAM	UC3M	UCM	UPM	UNED	URJC	TOTAL
Enero	43	6173	564	1942	0	305	184	9211
Febrero	0	771	740	591	362	116	0	2580
Marzo	0	3433	6570	54	33	0	318	10408
Abril	388	8831	452	3644	86	54	557	14012
Mayo	0	3467	1930	1757	108	2399	3	9664
Junio	27	12955	588	313	123	438	343	14787
Julio	0	3521	731	323	0	0	0	4575
Agosto	8	639	161	0	0	0	0	808
Septiembre	0	3063	1463	507	0	38	63	5134
Octubre	60	978	12191	1847	82	723	60	15941
Noviembre	276	6676	7803	1226	42	239	41	16303
Diciembre	0	6027	2295	1607	33	397	346	10705
<b>Total</b>	<b>802</b>	<b>56534</b>	<b>35488</b>	<b>13811</b>	<b>869</b>	<b>4709</b>	<b>1915</b>	<b>114128</b>
Porcentaje	1%	50%	31%	12%	1%	4%	2%	

Precio 2008	<b>40.454,03 €</b>
Coste por Artículo	<b>0,35 €</b>

## Elsevier: Búsquedas y Accesos a Texto completo en el 2008

	UAH		UAM		UC3M		UCM		UPM		UNED		URJC		TOTAL	
	Desc	Búsq	Desc	Búsq	Desc	Búsq	Desc	Búsq	Desc	Búsq	Desc	Búsq	Desc	Búsq	Desc	Búsq
Enero	6963	1841	13921	2507	6218	2522	29428	10478	12811	5054	5203	2486	4394	1628	78938	26516
Febrero	7289	2372	15196	2505	7332	3336	32185	12346	14754	5389	5531	1801	5442	1918	87729	29667
Marzo	5660	1999	13178	2249	6072	2424	27317	11266	12529	5218	6269	2538	5562	2357	76587	28051
Abril	7421	2322	15144	2450	8353	3029	37098	15488	15723	6091	6825	2774	7101	2925	97665	35079
Mayo	6574	2145	13040	1807	8088	2679	30031	11975	11812	4191	6025	2174	5556	1917	81126	26888
Junio	6119	1560	12791	2176	5917	1934	30855	9587	13248	4651	5201	1472	5395	1759	79526	23139
Julio	5950	1353	12217	2161	6004	2380	27573	8171	13749	4647	6406	1645	4939	1641	76838	21998
Agosto	1634	583	5763	1416	2205	957	11334	4675	4210	1751	3281	1483	1717	412	30144	11277
Septiembre	6319	1535	12422	2071	6177	2956	30692	9071	11346	4048	5791	2048	4536	1386	77283	23115
Octubre	8014	2533	19122	2977	10091	5469	42727	15077	18126	6778	6390	2141	6729	2511	111199	37486
Noviembre	7376	2011	18883	2747	9771	4763	40991	14427	19366	6681	8173	2573	7613	2409	112173	35611
Diciembre	7376	1870	15560	2102	7955	3748	34319	10464	16037	5759	6137	2495	9115	1999	96499	28437
<b>Total</b>	<b>76695</b>	<b>22124</b>	<b>167237</b>	<b>27168</b>	<b>84183</b>	<b>36197</b>	<b>374550</b>	<b>133025</b>	<b>163711</b>	<b>60258</b>	<b>71232</b>	<b>25630</b>	<b>68099</b>	<b>22862</b>	<b>1005707</b>	<b>327264</b>
Porcentaje	8%	7%	17%	8%	8%	11%	37%	41%	16%	18%	7%	8%	7%	7%		

Precio 2008	<b>387.479,81 €</b>
Coste por Artículo	<b>0,39 €</b>

Jstor: Búsquedas y Accesos a Texto completo en el 2008

	UAH		UAM		UC3M		UCM		UPM		UNED		URJC		TOTAL	
	Desc	Búsq	Desc	Búsq	Desc	Búsq	Desc	Búsq	Desc	Búsq	Desc	Búsq	Desc	Búsq	Desc	Búsq
Enero	596	262	3744	1384	4150	1437	5308	3875	999	331	3582	973	417	235	18796	8497
Febrero	987	393	3265	1487	3765	1218	6291	4047	1221	471	2382	729	879	268	18790	8613
Marzo	756	520	4350	2066	3438	811	5180	3956	1054	366	4801	895	413	262	19992	8876
Abril	1189	2677	5527	3612	3745	2011	5100	5579	1818	675	2428	1095	697	647	20504	16296
Mayo	695	810	3384	2074	3021	1815	3992	2514	835	320	915	498	315	230	13157	8261
Junio	1022	874	4168	1303	2565	956	4041	2218	892	241	792	491	277	138	13757	6221
Julio	613	1050	2311	843	2363	732	3448	1464	927	169	1577	328	417	149	11656	4735
Agosto	106	184	1423	550	830	397	2422	1585	228	66	619	378	180	102	5808	3262
Septiembre	427	498	2158	874	1508	628	3948	2045	722	151	763	349	405	144	9931	4689
Octubre	830	1335	3676	1731	2115	1470	3615	2697	959	759	1912	414	450	373	13557	8779
Noviembre	716	1517	3554	2497	2519	1455	3287	2911	884	530	1085	546	568	412	12613	9868
Diciembre	777	1488	3633	2350	2856	1965	2978	2381	625	537	1374	821	390	247	12633	9789
<b>Total</b>	<b>8714</b>	<b>11608</b>	<b>41193</b>	<b>20771</b>	<b>32875</b>	<b>14895</b>	<b>49610</b>	<b>35272</b>	<b>11164</b>	<b>4616</b>	<b>22230</b>	<b>7517</b>	<b>5408</b>	<b>3207</b>	<b>2E+05</b>	<b>97886</b>
Porcentaje	5%	12%	24%	21%	19%	15%	29%	36%	7%	5%	13%	8%	3%	3%		
Precio 2008							30.471,04 €									
Coste por Artículo							0,18 €									

Springer Journals: Accesos a Texto completo en el 2008

	UAH	UAM	UC3M	UCM	UPM	UNED	URJC	TOTAL
Enero	88	228	192	442	307	108	63	1428
Febrero	115	205	199	443	235	154	112	1463
Marzo	121	207	145	455	353	100	107	1488
Abril	164	306	278	587	382	188	198	2103
Mayo	138	305	222	475	222	94	92	1548
Junio	110	291	272	528	371	59	64	1695
Julio	150	606	187	440	264	61	159	1867
Agosto	23	79	68	139	88	40	42	479
Septiembre	113	278	289	365	278	84	82	1489
Octubre	151	504	286	653	334	123	113	2164
Noviembre	138	347	285	686	371	171	223	2221
Diciembre	119	268	214	529	295	152	172	1749
<b>Total</b>	<b>1430</b>	<b>3624</b>	<b>2637</b>	<b>5742</b>	<b>3500</b>	<b>1334</b>	<b>1427</b>	<b>19694</b>
Porcentaje	7%	18%	13%	29%	18%	7%	7%	

Precio 2008	16.287,38 €
Coste por Artículo	0,83 €

### Sprigner Book Series: Accesos a Texto completo en el 2008

	UAH	UAM	UC3M	UCM	UPM	UNED	URJC	TOTAL
Enero	55	319	316	374	578	44	115	1801
Febrero	52	236	298	599	450	55	115	1805
Marzo	91	240	290	362	754	40	103	1880
Abril	157	356	493	538	878	241	195	2858
Mayo	146	379	701	453	647	110	96	2532
Junio	116	751	509	444	719	31	108	2678
Julio	107	312	424	479	545	129	89	2085
Agosto	12	54	101	227	124	7	20	545
Septiembre	58	234	358	400	596	212	92	1950
Octubre	265	262	778	490	935	76	131	2937
Noviembre	145	304	461	534	842	61	188	2535
Diciembre	104	339	401	500	770	83	159	2356
<b>Total</b>	<b>1308</b>	<b>3786</b>	<b>5130</b>	<b>5400</b>	<b>7838</b>	<b>1089</b>	<b>1411</b>	<b>25962</b>
Porcentaje	5%	15%	20%	21%	30%	4%	5%	

Precio 2008	<b>66.900,00 €</b>
Coste por Artículo	<b>2,58 €</b>

### MathSciNet: Sesiones y Búsquedas en el 2008

	UAH		UAM		UC3M		UCM		UPM		UNED		URJC		TOTAL	
	Ses.	Búsq	Ses.	Búsq	Ses.	Búsq	Ses.	Búsq	Ses.	Búsq	Ses.	Búsq	Ses.	Búsq	Ses.	Búsq
Enero	1061	1100	6280	7981	1576	1923	5983	7694	675	1130	1270	1546	464	585	17309	21959
Febrero	769	852	4418	5820	1687	2243	5983	8426	394	1014	679	1024	159	304	14089	19683
Marzo	1095	1177	5139	6757	892	1200	5732	7522	542	992	888	1410	164	248	14452	19306
Abril	784	1092	6148	7695	1360	1911	9107	11743	606	974	1101	1509	363	544	19469	25468
Mayo	1221	1244	4610	6095	1049	1576	5376	7581	709	1181	822	1046	223	292	14010	19015
Junio	395	448	3627	5359	1167	1583	6072	7942	603	1052	809	1025	182	311	12855	17720
Julio	261	301	4816	6340	1006	1493	6038	7575	1450	1701	488	616	220	305	14279	18331
Agosto	408	438	2223	3200	389	521	1602	2463	165	278	259	387	9	50	5055	7337
Septiembre	341	414	5627	7580	1468	2328	4911	6854	855	1225	910	1487	379	600	14491	20488
Octubre	883	1092	6849	9256	1271	2058	6989	9407	1280	1684	1538	2185	309	470	19119	26152
Noviembre	768	870	5184	7080	1160	1577	5105	7891	698	1052	1181	1463	384	573	14480	20506
Diciembre	764	822	4639	6193	1161	1663	5057	7186	447	717	452	712	225	294	12745	17587
<b>Total</b>	<b>8750</b>	<b>9850</b>	<b>59560</b>	<b>79356</b>	<b>14186</b>	<b>20076</b>	<b>67955</b>	<b>92284</b>	<b>8424</b>	<b>13000</b>	<b>10397</b>	<b>14410</b>	<b>3081</b>	<b>4576</b>	<b>172353</b>	<b>233552</b>
Porcentaje	5%	4%	35%	34%	8%	9%	39%	40%	5%	6%	6%	6%	2%	2%		

Precio 2008	<b>40.110,85 €</b>
Coste por Búsqueda	<b>0,17 €</b>



## RefWorks: Usuarios y Referencias agregadas en el 2008

	UAH		UAM		UC3M		UCM		UPM		UNED		URJC		TOTAL	
	Usuar	Ref	Usuar	Ref	Usuar	Ref	Usuar	Ref	Usuar	Ref	Usuar	Ref	Usuar	Ref	Usuar	Ref
Enero	23	713	69	9147	57	1392	107	28930	159	45733	39	1091	31	1825	485	88831
Febrero	66	4211	104	8831	89	1237	147	24419	171	42298	32	9919	42	1441	651	92356
Marzo	30	1760	103	4739	51	699	155	4914	122	3898	40	2920	32	1594	533	20524
Abril	24	1505	72	6804	33	810	110	3434	87	32146	28	8430	30	297	384	53426
Mayo	47	1847	53	1728	19	1326	55	1117	83	29612	34	6586	23	517	314	42733
Junio	8	29	29	961	19	142	39	461	49	11633	22	3311	12	407	178	16944
Julio	20	250	52	6789	89	633	67	1084	91	16372	30	3372	24	928	373	29428
Agosto	92	2613	123	5631	1143	25449	153	4967	134	13525	31	5481	279	2072	1955	59738
Septiembre	104	8122	145	4913	411	5813	236	7339	195	6629	23	1617	390	8409	1504	42842
Octubre	58	658	157	8791	814	20286	215	14064	174	2813	28	4125	330	6966	1776	57703
Noviembre	40	1470	94	4420	478	5536	191	3583	151	5082	35	1655	70	770	1059	22516
Diciembre	40	1941	84	16881	84	604	66	8712	101	869	23	616	21	151	419	29774
<b>Total</b>	<b>552</b>	<b>25119</b>	<b>1085</b>	<b>79635</b>	<b>3287</b>	<b>63927</b>	<b>1541</b>	<b>103024</b>	<b>1517</b>	<b>210610</b>	<b>365</b>	<b>49123</b>	<b>1284</b>	<b>25377</b>	<b>9631</b>	<b>556815</b>
<b>Porcentaje</b>	<b>6%</b>	<b>5%</b>	<b>11%</b>	<b>14%</b>	<b>34%</b>	<b>11%</b>	<b>16%</b>	<b>19%</b>	<b>16%</b>	<b>38%</b>	<b>4%</b>	<b>9%</b>	<b>13%</b>	<b>5%</b>		

Precio 2008	<b>74.502,22 €</b>
Coste por Referencia	<b>0,13 €</b>

## Safari: Búsquedas y Accesos a Texto completo en el 2008

	UAH		UAM		UC3M		UCM		UPM		UNED		URJC		TOTAL	
	Usuar	Ref	Usuar	Ref	Usuar	Ref	Usuar	Ref	Usuar	Ref	Usuar	Ref	Usuar	Ref	Usuar	Ref
Enero	721	107	876	121	2153	225	1099	98	2917	290	1252	108	318	69	9336	1018
Febrero	481	57	1002	171	2366	285	1785	221	4049	373	931	150	433	54	11047	1311
Marzo	446	189	439	111	1837	86	1698	285	1967	189	1796	222	92	43	8275	1125
Abril	660	131	1633	283	2355	199	661	108	3072	391	1319	166	613	108	10313	1386
Mayo	240	69	1044	71	1623	153	1092	144	4228	342	900	148	278	55	9405	982
Junio	2476	59	1160	165	1008	172	3246	125	1923	167	856	91	266	37	10935	816
Julio	491	33	2225	149	682	65	4316	101	1607	122	1038	116	73	14	10432	600
Agosto	35	3	661	59	662	59	1128	24	1120	133	688	88	102	11	4396	377
Septiembre	351	18	1416	128	1522	365	1427	87	1818	216	637	134	378	49	7549	997
Octubre	300	63	1315	163	5196	1191	2412	130	4046	275	1534	263	1184	115	15987	2200
Noviembre	1408	131	1416	160	3593	648	3071	145	2107	285	2204	249	684	83	14483	1701
Diciembre	225	58	1364	163	2217	491	1634	90	3387	291	2337	293	642	80	11806	1466
<b>Total</b>	<b>7834</b>	<b>918</b>	<b>14551</b>	<b>1744</b>	<b>25214</b>	<b>3939</b>	<b>23569</b>	<b>1558</b>	<b>32241</b>	<b>3074</b>	<b>15492</b>	<b>2028</b>	<b>5063</b>	<b>718</b>	<b>123964</b>	<b>13979</b>
<b>Porcentaje</b>	<b>6%</b>	<b>7%</b>	<b>12%</b>	<b>12%</b>	<b>20%</b>	<b>28%</b>	<b>19%</b>	<b>11%</b>	<b>26%</b>	<b>22%</b>	<b>12%</b>	<b>15%</b>	<b>4%</b>	<b>5%</b>		

Precio 2008	<b>387.479,81 €</b>
Coste por Artículo	<b>3,13 €</b>

### Sumarios de revistas SwetWise

Precio SwetsWise	64.136,00 €
------------------	-------------



## Estadísticas por Universidad.

Las tablas que se presentan en los siguientes apartados recopilan los datos por universidad correspondientes con los siguientes conceptos:

- Recursos. Nombre de los recursos electrónicos que están contratados consorciadamente.
- Utilización. Datos anuales de uso por cada recurso y por universidad.
- Gasto. Cantidad que le corresponde a cada universidad por recurso electrónico.
- Coste/Utilización. Importe por uso de recurso que le corresponde a cada universidad.
- Total (casillas azules). Recopila los datos globales de utilización de recursos, gasto en recursos y coste/utilización de los recursos.
- Total con subvención (casillas violetas). Refleja la cantidad que se corresponde con la **cuota real** del ejercicio que ha abonado cada universidad por los recursos electrónicos contratados consorciadamente. Las cantidades son inferiores al importe que le correspondería debido a la aportación económica del Convenio con la CM. La cifra de coste/utilización se corresponde con el importe del coste por utilización de recursos con la subvención.
- Total importe subvención (casillas verdes). Indica la cantidad repercutida a cada universidad de la aportación económica del Convenio con la CM.

### UAH

Recursos	Utilización	Gasto	Coste/Utilización
Academic Search Premier	9133	17.234,16 €	<b>1,89 €</b>
PAO *	550	5.465,91 €	<b>9,94 €</b>
IEEE	8092	50.251,16 €	<b>6,21 €</b>
Country Report	802	6.009,67 €	<b>7,49 €</b>
Abi	3952	16.345,81 €	<b>4,14 €</b>
ScienceDirect	76695	61.530,87 €	<b>0,80 €</b>
SpringerLink Journals	1430	2.275,36 €	<b>1,59 €</b>
SpringerLink BookSeries	1308	10.325,07 €	<b>7,89 €</b>
Safari	7834	9.854,41 €	<b>1,26 €</b>
JSTOR	8714	3.729,72 €	<b>0,43 €</b>
MathSciNet		5.766,33 €	
RefWorks		10.128,32 €	
Swets Sumarios		9.640,51 €	
<b>TOTAL</b>	<b>118510</b>	<b>208.557,30 €</b>	<b>1,76 €</b>
Total con subvención	<b>118510</b>	166.165,42 €	<b>1,40 €</b>
Total importe subvención UAH	<b>118510</b>	<b>-42.391,88 €</b>	<b>-0,36 €</b>

\* Incluye cuota anual a 5 años para acceso permanente a colección 3

## UAM

Recursos	Utilización	Gasto	Coste/Utilización
Academic Search Premier	22494	16.369,89 €	<b>0,73 €</b>
PAO *	646	5.191,80 €	<b>8,04 €</b>
IEEE	7056	47.731,12 €	<b>6,76 €</b>
Country Report	56534	6.899,52 €	<b>0,12 €</b>
Abi	10139	15.526,09 €	<b>1,53 €</b>
ScienceDirect	167237	58.445,17 €	<b>0,35 €</b>
SpringerLink Journals	3624	2.161,26 €	<b>0,60 €</b>
SpringerLink BookSeries	3786	9.807,28 €	<b>2,59 €</b>
Safari	14551	9.360,23 €	<b>0,64 €</b>
JSTOR	41193	3.542,68 €	<b>0,09 €</b>
MathSciNet		5.477,15 €	
RefWorks		10.128,32 €	
Swets Sumarios		9.157,05 €	
<b>TOTAL</b>	<b>327260</b>	<b>199.797,56 €</b>	<b>0,61 €</b>
Total con subvención	327260	157.832,43 €	<b>0,48 €</b>
Total importe subvención UAM	327260	-41.965,13 €	<b>-0,13 €</b>

\* Incluye cuota anual a 5 años para acceso permanente a colección 3

## UC3M

Recursos	Utilización	Gasto	Coste/Utilización
Academic Search Premier	6564	14.441,70 €	<b>2,20 €</b>
PAO *	568	4.580,27 €	<b>8,06 €</b>
IEEE	25127	42.108,94 €	<b>1,68 €</b>
Country Report	35488	5.035,92 €	<b>0,14 €</b>
Abi	19746	13.697,29 €	<b>0,69 €</b>
ScienceDirect	84183	51.560,99 €	<b>0,61 €</b>
SpringerLink Journals	2637	1.906,69 €	<b>0,72 €</b>
SpringerLink BookSeries	5130	8.652,09 €	<b>1,69 €</b>
Safari	25214	8.257,70 €	<b>0,33 €</b>
JSTOR	32875	3.125,40 €	<b>0,10 €</b>
MathSciNet		4.832,01 €	
RefWorks		10.128,32 €	
Swets Sumarios		8.078,45 €	
<b>TOTAL</b>	<b>237532</b>	<b>176.405,77 €</b>	<b>0,74 €</b>
Total con subvención	237532	139.241,56 €	<b>0,59 €</b>
Total importe subvención UC3M	237532	-37.164,21 €	<b>-0,16 €</b>

\* Incluye cuota anual a 5 años para acceso permanente a colección 3

## UCM

Recursos	Utilización	Gasto	Coste/Utilización
Academic Search Premier	27715	22.938,59 €	<b>0,83 €</b>
PAO *	4887	7.275,11 €	<b>1,49 €</b>
IEEE	5882	66.884,07 €	<b>11,37 €</b>
Country Report	13811	7.998,84 €	<b>0,58 €</b>
Abi	27574	21.756,21 €	<b>0,79 €</b>
ScienceDirect	374550	81.897,32 €	<b>0,22 €</b>
SpringerLink Journals	5742	3.028,50 €	<b>0,53 €</b>
SpringerLink BookSeries	5400	13.742,62 €	<b>2,54 €</b>
Safari	23569	13.116,18 €	<b>0,56 €</b>
JSTOR	49610	4.964,25 €	<b>0,10 €</b>
MathSciNet		7.674,96 €	
RefWorks		10.128,32 €	
Swets Sumarios		12.831,47 €	
<b>TOTAL</b>	<b>538740</b>	<b>274.236,44 €</b>	<b>0,51 €</b>
Total con subvención	<b>538740</b>	221.165,46 €	<b>0,41 €</b>
Total importe subvención UCM	<b>538740</b>	<b>-53.070,98 €</b>	<b>-0,10 €</b>

\* Incluye cuota anual a 5 años para acceso permanente a colección 3

## UPM

Recursos	Utilización	Gasto	Coste/Utilización
Academic Search Premier	6800	18.746,96 €	2,76 €
PAO *	137	5.945,71 €	43,40 €
IEEE	39187	54.662,18 €	1,39 €
Country Report	869	6.537,19 €	7,52 €
Abi	7420	17.780,64 €	2,40 €
ScienceDirect	163711	66.932,01 €	0,41 €
SpringerLink Journals	3500	2.475,09 €	0,71 €
SpringerLink BookSeries	7838	11.231,40 €	1,43 €
Safari	32241	10.719,43 €	0,33 €
JSTOR	11164	4.057,12 €	0,36 €
MathSciNet		6.272,49 €	
RefWorks		10.128,32 €	
Swets Sumarios		10.486,74 €	
<b>TOTAL</b>	<b>272867</b>	<b>225.975,28 €</b>	<b>0,83 €</b>
Total con subvención	272867	180.751,33 €	0,66 €
Total importe subvención UCM	272867	-45.223,95 €	-0,17 €

\* Incluye cuota anual a 5 años para acceso permanente a colección 3

## UNED

Recursos	Utilización	Gasto	Coste/Utilización
Academic Search Premier	14548	15.826,35 €	<b>1,09 €</b>
PAO *	743	5.019,42 €	<b>6,76 €</b>
IEEE	3705	46.146,29 €	<b>12,46 €</b>
Country Report	4709	5.518,75 €	<b>1,17 €</b>
Abi	8431	15.010,57 €	<b>1,78 €</b>
ScienceDirect	71232	56.504,59 €	<b>0,79 €</b>
SpringerLink Journals	1334	2.089,50 €	<b>1,57 €</b>
SpringerLink BookSeries	1089	9.481,64 €	<b>8,71 €</b>
Safari	15492	9.049,43 €	<b>0,58 €</b>
JSTOR	22230	3.425,05 €	<b>0,15 €</b>
MathSciNet		6.400,34 €	
RefWorks		10.128,32 €	
Swets Sumarios		8.853,00 €	
<b>TOTAL</b>	<b>143513</b>	<b>193.453,25 €</b>	<b>1,35 €</b>
Total con subvención	143513	152.591,85 €	<b>1,06 €</b>
Total importe subvención UCM	143513	-40.861,40 €	<b>-0,28 €</b>

\* Incluye cuota anual a 5 años para acceso permanente a colección 3



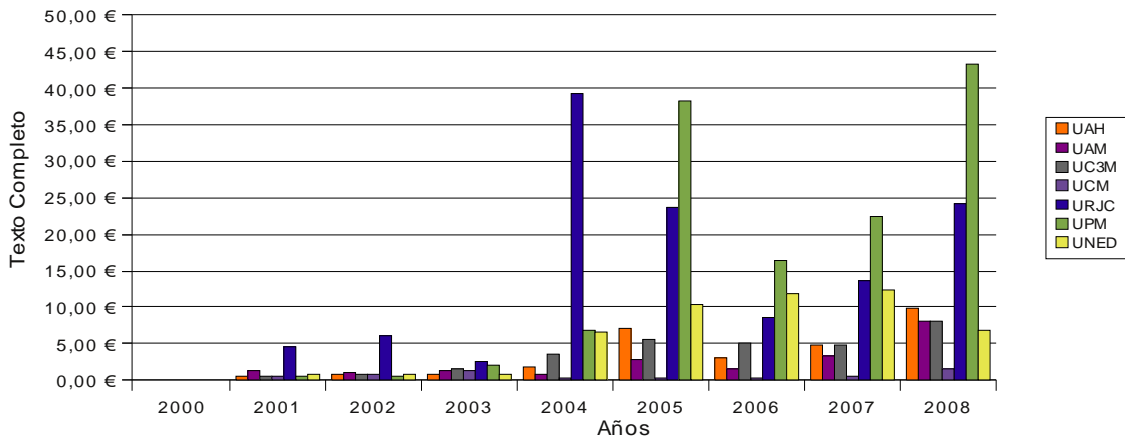
## URJC

Recursos	Utilización	Gasto	Coste/Utilización
Academic Search Premier	4922	15.483,31 €	<b>3,15 €</b>
PAO *	203	4.910,62 €	<b>24,19 €</b>
IEEE	3791	45.146,06 €	<b>11,91 €</b>
Country Report	1915	5.399,13 €	<b>2,82 €</b>
Abi	4015	14.685,22 €	<b>3,66 €</b>
ScienceDirect	68099	55.279,84 €	<b>0,81 €</b>
SpringerLink Journals	1427	2.044,21 €	<b>1,43 €</b>
SpringerLink BookSeries	1411	9.276,13 €	<b>6,57 €</b>
Safari	5063	8.853,29 €	<b>1,75 €</b>
JSTOR	5408	3.350,82 €	<b>0,62 €</b>
MathSciNet		5.180,52 €	
RefWorks		10.128,32 €	
Swets Sumarios		8.661,11 €	
<b>TOTAL</b>	<b>96254</b>	<b>188.398,58 €</b>	<b>1,96 €</b>
Total con subvención	<b>96254</b>	149.284,40 €	<b>1,55 €</b>
Total importe subvención UCM	<b>96254</b>	<b>-39.114,18 €</b>	<b>-0,41 €</b>

\* Incluye cuota anual a 5 años para acceso permanente a colección 3

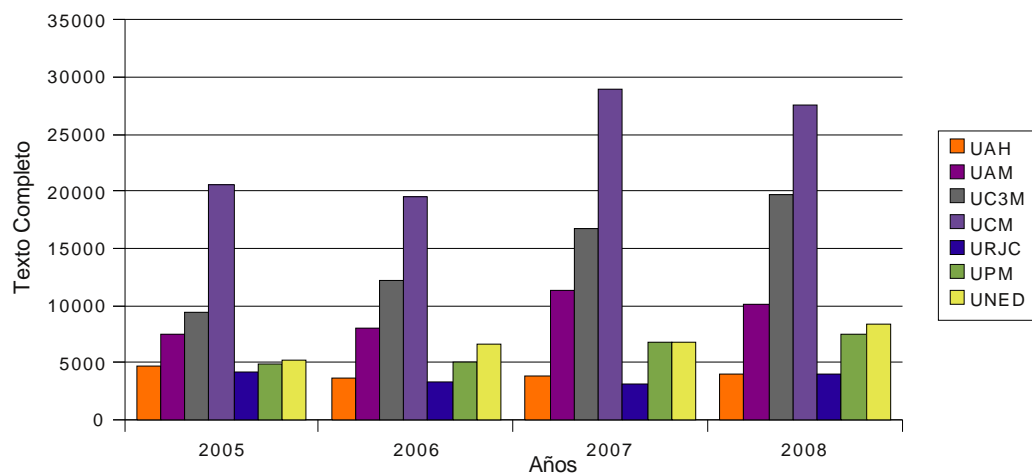


## Evolución del coste por Consulta y Universidad de PAO 2001-2008



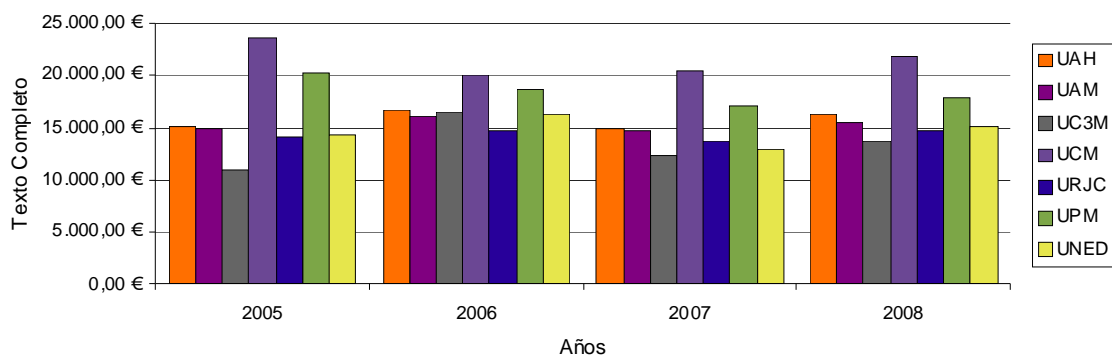
	2000	2001	2002	2003	2004	2005	2006	2007	2008
UAH	0,00 €	0,58 €	0,68 €	0,74 €	1,76 €	6,96 €	3,02 €	4,79	9,94 €
UAM	0,00 €	1,30 €	0,94 €	1,35 €	0,71 €	2,68 €	1,48 €	3,33	8,04 €
UC3M	0,00 €	0,66 €	0,90 €	1,48 €	3,59 €	5,64 €	5,03 €	4,71	8,06 €
UCM	0,00 €	0,47 €	0,68 €	1,19 €	0,26 €	0,26 €	0,32 €	0,53	1,49 €
URJC	0,00 €	4,54 €	5,95 €	2,50 €	39,38 €	23,68 €	8,51 €	13,68	24,19 €
UPM	0,00 €	0,51 €	0,63 €	1,93 €	6,75 €	38,27 €	16,44 €	22,35	43,40 €
UNED	0,00 €	0,72 €	0,81 €	0,80 €	6,55 €	10,28 €	11,76 €	12,25	6,76 €

## Evolución del uso de ABI 2005-2008



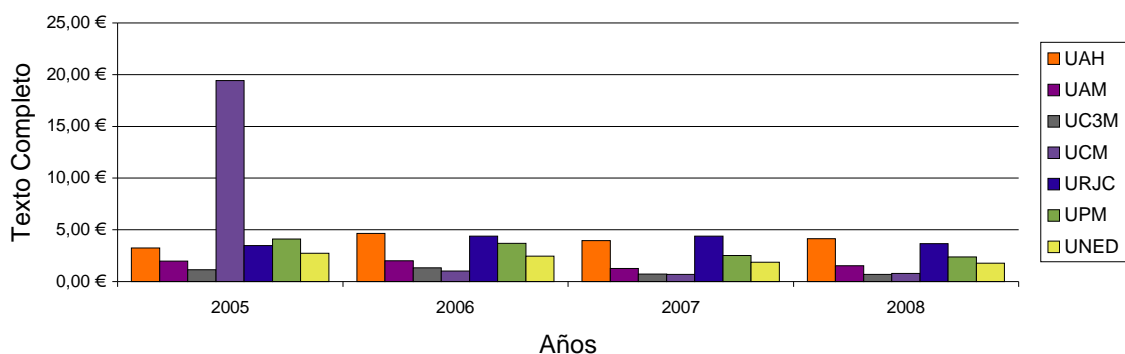
	<b>2005</b>	<b>2006</b>	<b>2007</b>	<b>2008</b>
<b>UAH</b>	4668	3602	3784	3952
<b>UAM</b>	7557	8072	11396	10139
<b>UC3M</b>	9449	12255	16735	19746
<b>UCM</b>	20604	19579	28867	27574
<b>URJC</b>	4090	3337	3113	4015
<b>UPM</b>	4929	5048	6725	7420
<b>UNED</b>	5234	6677	6838	8431
<b>Total</b>	<b>56531</b>	<b>58570</b>	<b>77458</b>	<b>81277</b>

## Evolución del coste por Universidad de ABI 2005-2008



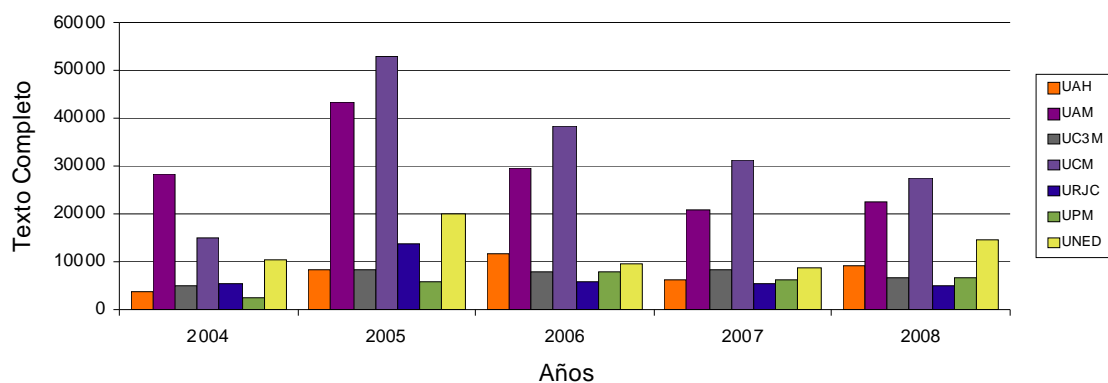
	2005	2006	2007	2008
UAH	15.192,00 €	16.763,32 €	14.971,36 €	16.345,81 €
UAM	15.000,00 €	16.093,15 €	14.676,66 €	15.526,09 €
UC3M	11.000,00 €	16.513,39 €	12.381,71 €	13.697,29 €
UCM	23.595,00 €	19.952,27 €	20.414,45 €	21.756,21 €
URJC	14.200,00 €	14.716,23 €	13.699,43 €	14.685,22 €
UPM	20.224,00 €	18.658,09 €	16.999,35 €	17.780,64 €
UNED	14.300,55 €	16.313,54 €	12.941,09 €	15.010,57 €
<b>Total</b>	<b>113.511,55 €</b>	<b>119.009,99 €</b>	<b>106.084,05 €</b>	<b>114.801,83 €</b>

## Evolución del coste por Consulta y Universidad de ABI 2005-2008



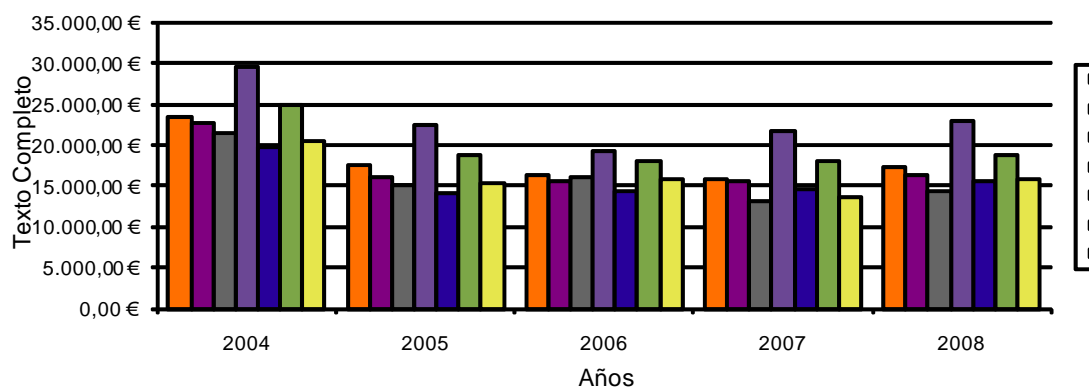
	2005	2006	2007	2008
UAH	3,25 €	4,65 €	3,956490486	4,136085526
UAM	1,98 €	1,99 €	1,287878203	1,531323602
UC3M	1,16 €	1,35 €	0,739869137	0,693674162
UCM	19,42 €	1,02 €	0,707189871	0,78901175
URJC	3,47 €	4,41 €	4,400716351	3,657589041
UPM	4,10 €	3,70 €	2,527784387	2,396312668
UNED	2,73 €	2,44 €	1,892525592	1,780402088

## Evolución del uso de ASP 2004-2008



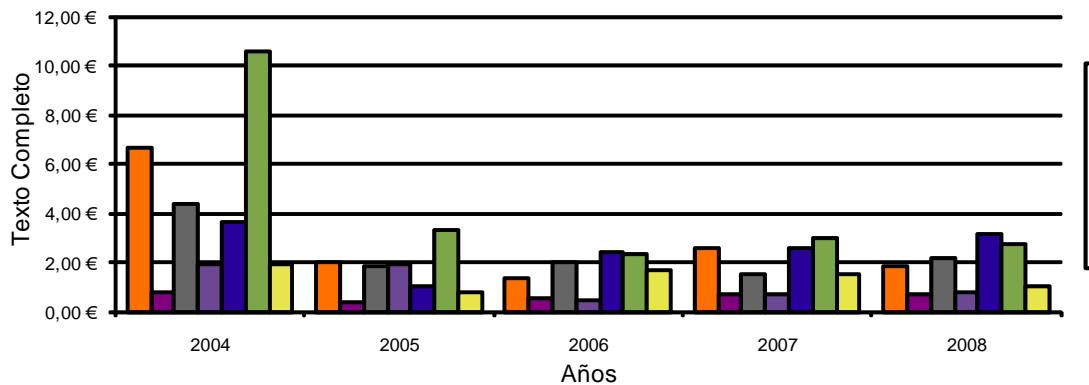
	2004	2005	2006	2007	2008
UAH	3501	8449	11759	6205	9133
UAM	28227	43234	29632	20940	22494
UC3M	4920	8226	8054	8342	6564
UCM	14997	52933	38356	31184	27715
URJC	5371	13721	5886	5594	4922
UPM	2336	5664	7762	6049	6800
UNED	10558	20026	9481	8863	14548
Total	69910	152253	110930	87177	92176

## Evolución del coste por Universidad de ASP 2004-2008



UAH	23.480,74 €	17.457,28 €	16.285,57 €	15.896,04 €	17.234,16 €
UAM	22.719,14 €	16.083,16 €	15.634,50 €	15.583,13 €	16.369,89 €
UC3M	21.469,92 €	15.151,15 €	16.042,77 €	13.146,45 €	14.441,70 €
UCM	29.515,13 €	22.547,49 €	19.383,63 €	21.675,00 €	22.938,59 €
URJC	19.847,65 €	14.016,01 €	14.296,82 €	14.545,55 €	15.483,31 €
UPM	24.842,04 €	18.819,45 €	18.126,34 €	18.049,28 €	18.746,96 €
UNED	20.525,38 €	15.414,03 €	15.848,61 €	13.740,37 €	15.826,35 €
<b>Total</b>	<b>162.400,00 €</b>	<b>119.488,57 €</b>	<b>115.618,24 €</b>	<b>112.635,82 €</b>	<b>121.040,96 €</b>

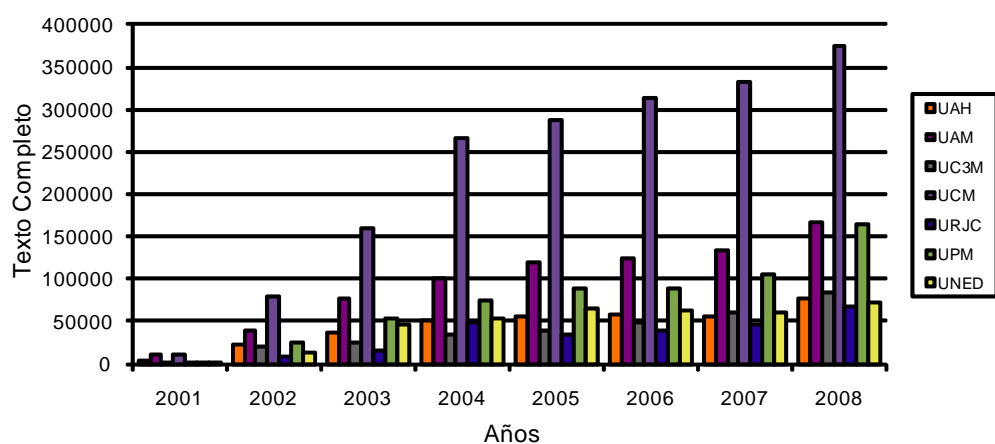
## Evolución del coste por Consulta y Universidad de ASP 2004-2008



UAH	6,71 €	2,07 €	1,38 €	2,56181144	1,89 €
UAM	0,80 €	0,37 €	0,53 €	0,74418004	0,73 €
UC3M	4,36 €	1,84 €	1,99 €	1,57593503	2,20 €
UCM	1,97 €	1,97 €	0,51 €	0,69506798	0,83 €
URJC	3,70 €	1,02 €	2,43 €	2,60020558	3,15 €
UPM	10,63 €	3,32 €	2,34 €	2,98384526	2,76 €
UNED	1,94 €	0,77 €	1,67 €	1,55030689	1,09 €

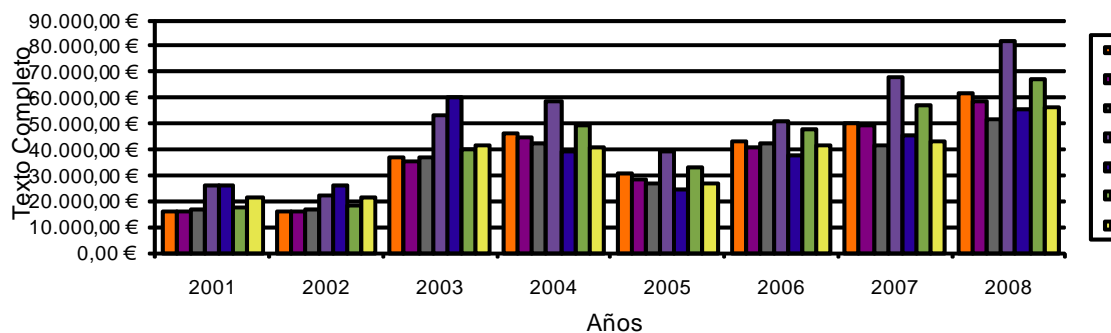


## Evolución del uso de Elsevier 2001-2008



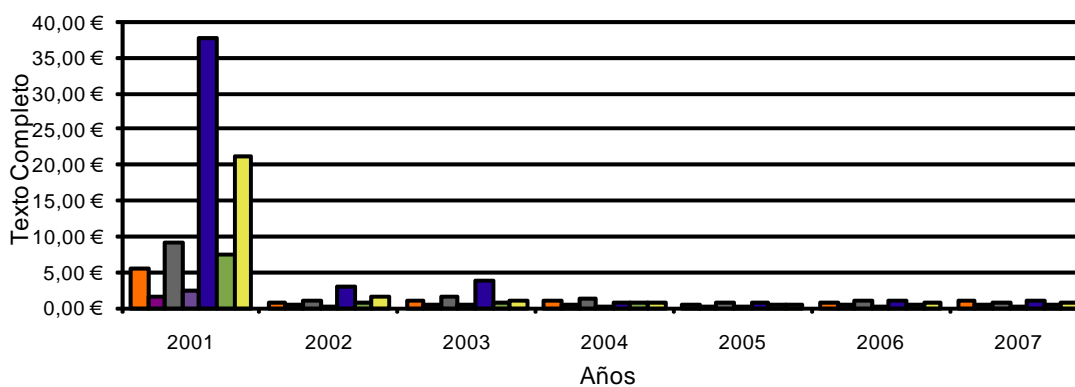
UAH	2974	21540	36986	49868	54956	58645	56311	76695
UAM	10400	39170	75962	99614	118532	123526	134689	167237
UC3M	1847	19282	24072	34704	38764	47452	59449	84183
UCM	11220	79949	159840	267066	287081	314351	333484	374550
URJC	698	9060	15960	47855	34925	39871	45305	68099
UPM	2341	24674	53678	73820	88433	89785	105155	163711
UNED	1000	13373	46533	54319	65216	62781	60353	71232
<b>Total</b>	<b>30480</b>	<b>207048</b>	<b>413031</b>	<b>627246</b>	<b>687907</b>	<b>736411</b>	<b>794746</b>	<b>1005707</b>

## Evolución del coste por Universidad de Elsevier 2001-2008



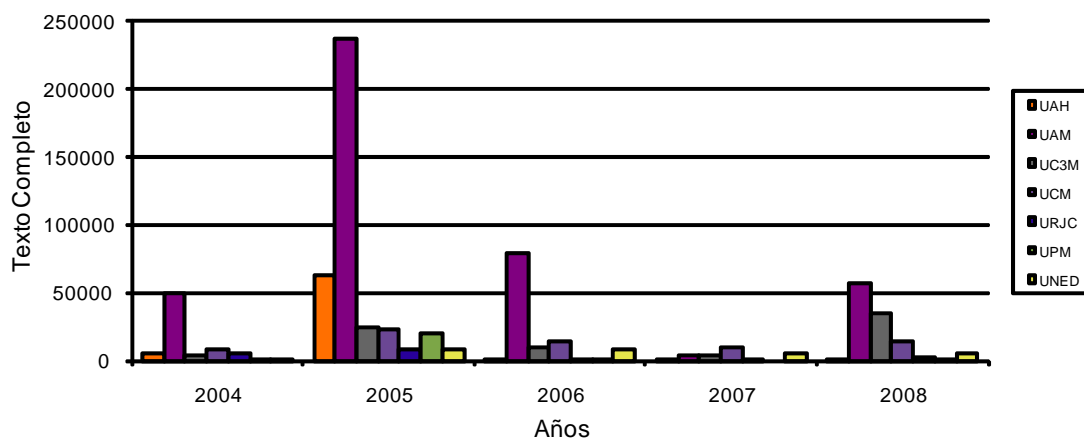
UAH	16.034,74 €	16.268,00 €	36.738,00 €	46.425,00 €	30.467,63 €	42.736,80 €	49.950,87 €	61.530,87 €
UAM	15.854,42 €	16.068,00 €	35.555,00 €	44.920,00 €	28.069,42 €	41.028,26 €	48.967,61 €	58.445,17 €
UC3M	16.794,71 €	16.823,00 €	36.497,00 €	42.450,00 €	26.442,82 €	42.099,63 €	41.310,70 €	51.560,99 €
UCM	25.960,15 €	21.882,00 €	53.224,00 €	58.356,00 €	39.351,41 €	50.866,78 €	68.111,36 €	81.897,32 €
URJC	26.328,14 €	25.858,00 €	59.808,00 €	39.242,00 €	24.461,69 €	37.517,90 €	45.707,17 €	55.279,84 €
UPM	17.739,34 €	18.233,00 €	39.767,00 €	49.117,00 €	32.844,98 €	47.567,38 €	56.717,10 €	66.932,01 €
UNED	21.229,13 €	20.985,00 €	41.334,00 €	40.582,00 €	26.901,61 €	41.590,12 €	43.177,01 €	56.504,59 €
<b>Total</b>	<b>139.940,63 €</b>	<b>136.117,00 €</b>	<b>302.923,00 €</b>	<b>321.092,00 €</b>	<b>208.539,56 €</b>	<b>303.406,87 €</b>	<b>353.941,82 €</b>	<b>432.150,79 €</b>

## Evolución del coste por Consulta y Universidad de Elsevier 2001-2008



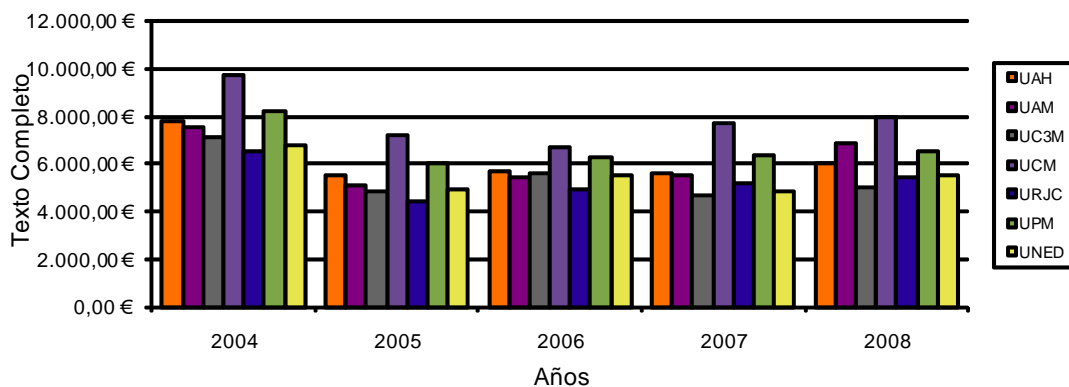
UAH	5,39 €	0,76 €	0,99 €	0,93 €	0,55 €	0,73 €	0,89 €	0,80 €
UAM	1,52 €	0,41 €	0,47 €	0,45 €	0,24 €	0,33 €	0,36 €	0,35 €
UC3M	9,09 €	0,87 €	1,52 €	1,22 €	0,68 €	0,89 €	0,69 €	0,61 €
UCM	2,31 €	0,27 €	0,33 €	0,22 €	0,22 €	0,16 €	0,20 €	0,22 €
URJC	37,72 €	2,85 €	3,75 €	0,82 €	0,70 €	0,94 €	1,01 €	0,81 €
UPM	7,58 €	0,74 €	0,74 €	0,67 €	0,37 €	0,53 €	0,54 €	0,41 €
UNED	21,23 €	1,57 €	0,89 €	0,75 €	0,41 €	0,66 €	0,72 €	0,79 €

## Evolución del uso de EUI 2004-2008



UAH	5559	62490	192	84	802
UAM	49417	237961	79424	4272	56534
UC3M	4300	23820	9361	3070	35488
UCM	7594	22707	13910	10027	13811
URJC	5623	7747	1467	780	1915
UPM	973	20494	817	0	869
UNED	928	7971	8945	5566	4709
<b>Total</b>	<b>74394</b>	<b>383190</b>	<b>114116</b>	<b>23799</b>	<b>114128</b>

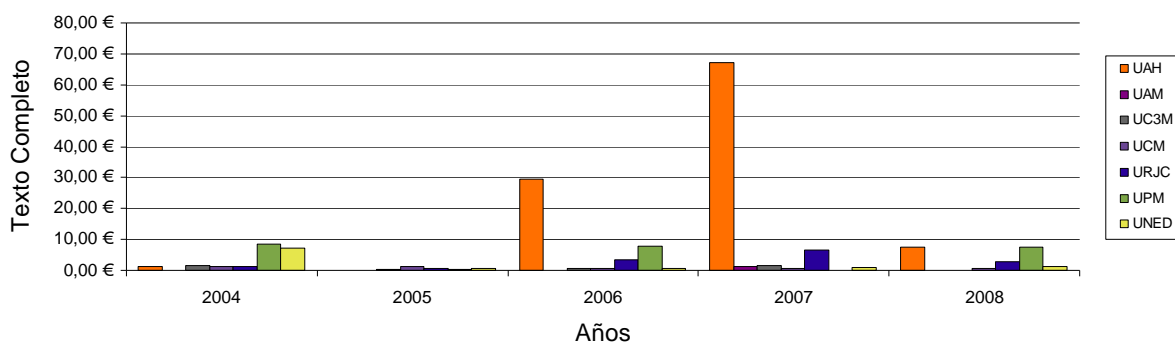
## Evolución del coste por Universidad de EUI 2004-2008



8

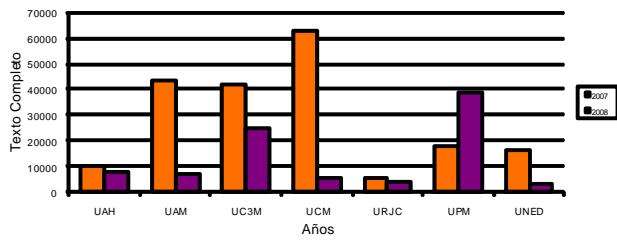
UAH	7.768,52 €	5.557,46 €	5.658,08 €	5.629,88 €	6.009,67 €
UAM	7.516,55 €	5.120,01 €	5.431,88 €	5.519,06 €	6.899,52 €
UC3M	7.103,25 €	4.823,31 €	5.573,72 €	4.656,06 €	5.035,92 €
UCM	9.764,98 €	7.177,91 €	6.734,43 €	7.676,72 €	7.998,84 €
URJC	6.566,52 €	4.461,94 €	4.967,13 €	5.151,58 €	5.399,13 €
UPM	8.218,90 €	5.991,10 €	6.297,61 €	6.392,49 €	6.537,19 €
UNED	6.790,75 €	4.907,00 €	5.506,26 €	4.866,41 €	5.518,75 €
<b>Total</b>	<b>53.729,47 €</b>	<b>38.038,73 €</b>	<b>40.169,11 €</b>	<b>39.892,2 €</b>	<b>43.399,02 €</b>

## Evolución del coste por Consulta y Universidad de EUI 2004-2008



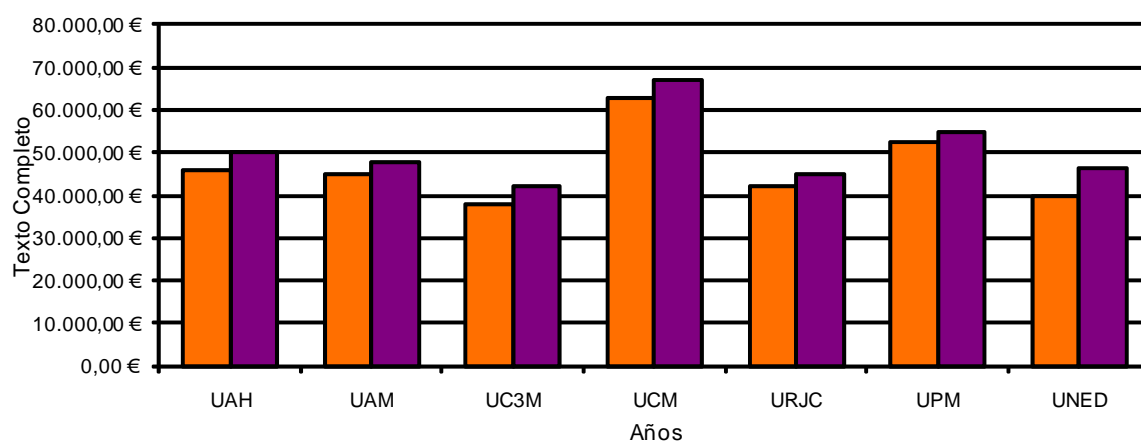
	2004	2005	2006	2007	2008
UAH	1,40 €	0,09 €	29,47 €	67,02 €	7,49 €
UAM	0,15 €	0,02 €	0,07 €	1,29 €	0,12 €
UC3M	1,65 €	0,20 €	0,60 €	1,52 €	0,14 €
UCM	1,29 €	1,29 €	0,48 €	0,77 €	0,58 €
URJC	1,17 €	0,58 €	3,39 €	6,60 €	2,82 €
UPM	8,45 €	0,29 €	7,71 €	-	7,52 €
UNED	7,32 €	0,62 €	0,62 €	0,87 €	1,17 €

Evolución del uso de IEEE 2007-2008



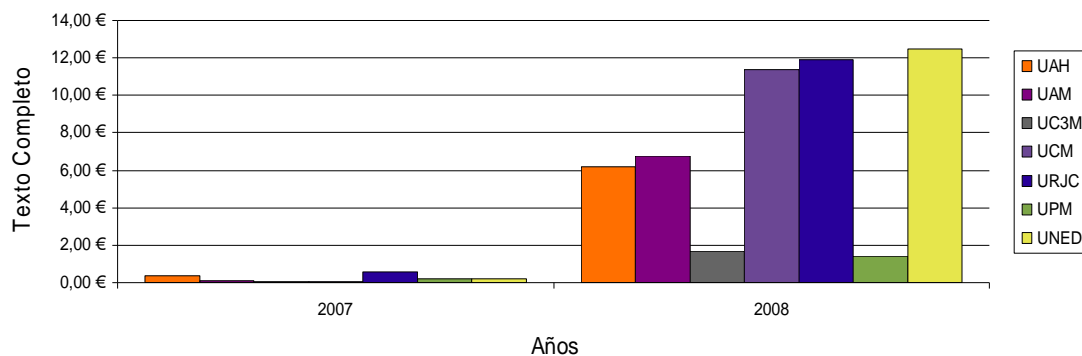
	<b>2007</b>	<b>2008</b>
UAH	10364	8092
UAM	43662	7056
UC3M	42142	25127
UCM	62469	5882
URJC	5938	3791
UPM	18325	39187
UNED	16304	3705
<b>Total</b>	<b>199204</b>	<b>92840</b>

## Evolución del coste por Universidad de IEEE 2007-2008



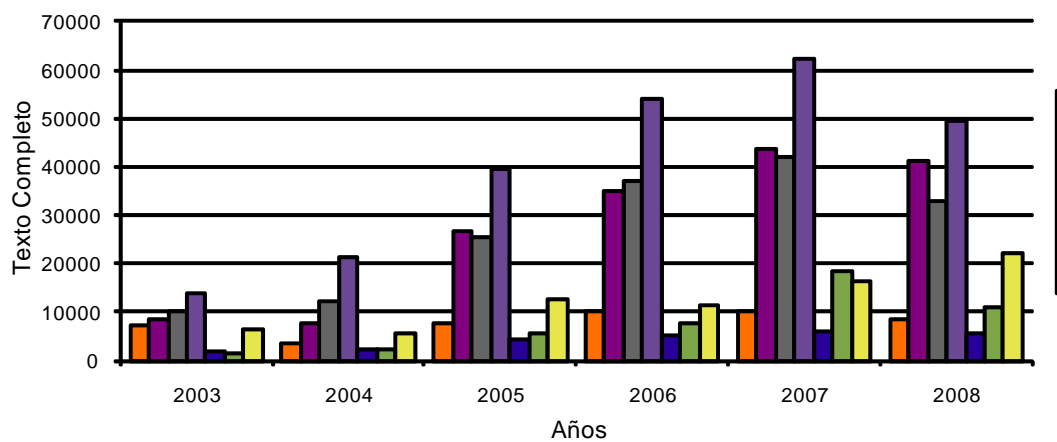
UAH	46.066,45 €	50.251,16 €
UAM	45.159,66 €	47.731,12 €
UC3M	38.098,19 €	42.108,94 €
UCM	62.814,69 €	66.884,07 €
URJC	42.152,76 €	45.146,06 €
UPM	52.306,51 €	54.662,18 €
UNED	39.819,36 €	46.146,29 €
<b>Total</b>	<b>326.417,62</b>	<b>352.929,82</b>

## Evolución del coste por Consulta y Universidad de IEEE 2007-2008



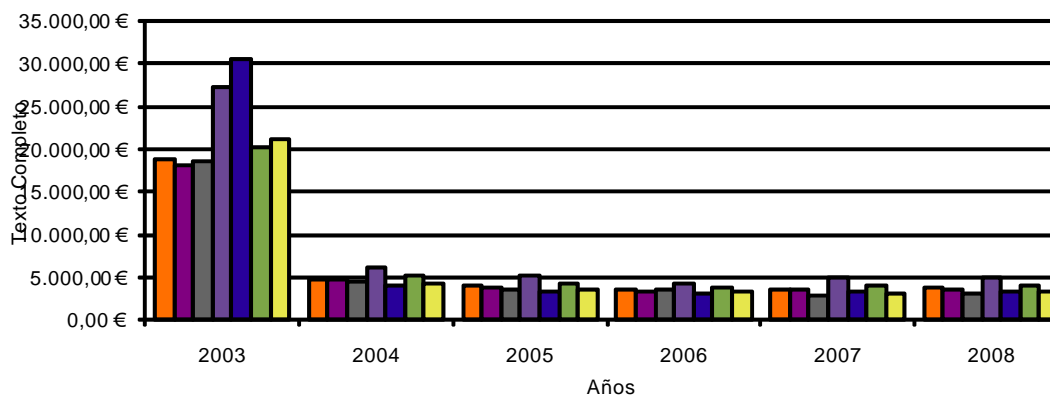
	2007	2008
UAH	0,35 €	6,21 €
UAM	0,08 €	6,76 €
UC3M	0,07 €	1,68 €
UCM	0,08 €	11,37 €
URJC	0,55 €	11,91 €
UPM	0,22 €	1,39 €
UNED	0,19 €	12,46 €

## Evolución del uso de JStor 2003-2008



UAH	7190	3582	7616	10184	10364	8714
UAM	8351	7724	26723	34835	43662	41193
UC3M	10034	12041	25417	36914	42142	32875
UCM	14097	21194	39423	54150	62469	49610
URJC	2038	2140	4211	5120	5938	5408
UPM	1561	2394	5479	7564	18325	11164
UNED	6338	5524	12797	11269	16304	22230
<b>Total</b>	<b>49609</b>	<b>54599</b>	<b>121666</b>	<b>160036</b>	<b>199204</b>	<b>171194</b>

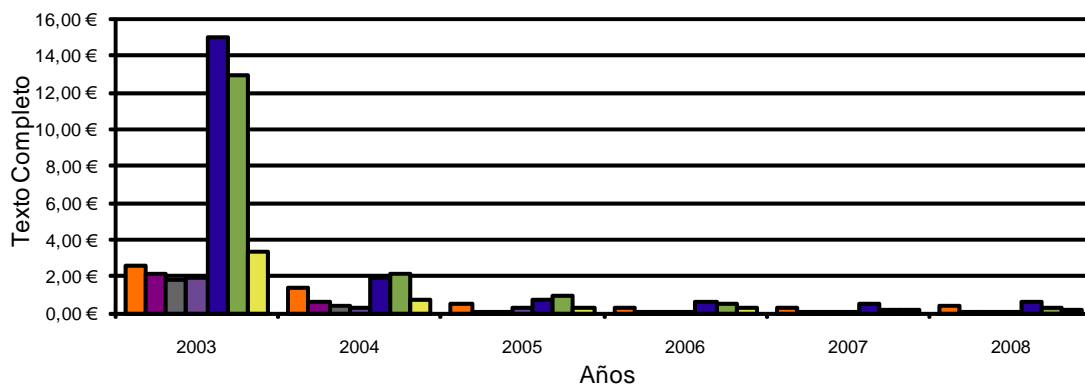
## Evolución del coste por Universidad de JStor 2003-2008



	2003	2004	2005	2006	2007	2008
UAH	18.738,39 €	4.826,13 €	4.024,68 €	3.510,08 €	3.590,66 €	3.729,72 €
UAM	18.135,35 €	4.669,60 €	3.707,88 €	3.369,75 €	3.519,98 €	3.542,68 €
UC3M	18.615,55 €	4.412,84 €	3.493,00 €	3.457,75 €	2.969,58 €	3.125,40 €
UCM	27.147,51 €	6.066,41 €	5.198,20 €	4.177,82 €	4.896,11 €	4.964,25 €
URJC	30.505,47 €	4.079,40 €	3.231,31 €	3.081,44 €	3.285,61 €	3.350,82 €
UPM	20.283,50 €	5.105,93 €	4.338,72 €	3.906,83 €	4.077,05 €	4.057,12 €
UNED	21.082,82 €	4.218,70 €	3.553,62 €	3.415,90 €	3.103,73 €	3.425,05 €
<b>Total</b>	<b>154.508,59 €</b>	<b>33.379,01 €</b>	<b>27.547,41 €</b>	<b>24.919,57 €</b>	<b>25.442,72 €</b>	<b>26.195,04 €</b>

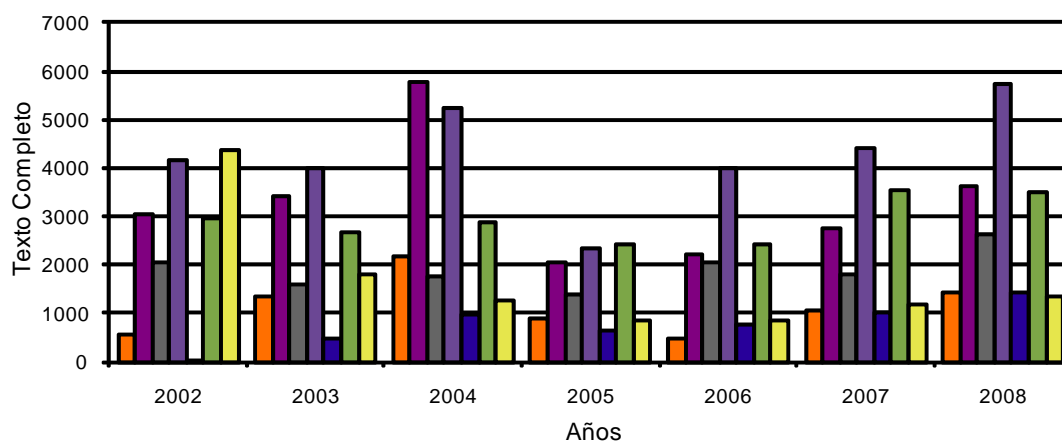


## Evolución del coste por Consulta y Universidad de JSto 2003-2008



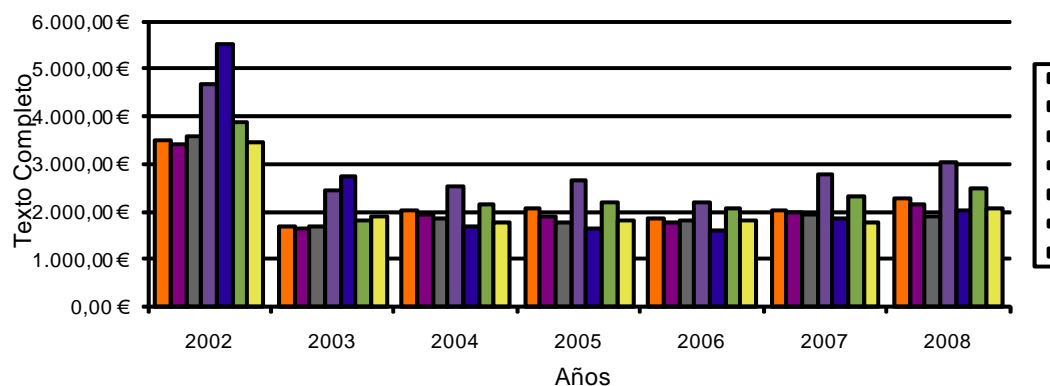
UAH	2,61 €	1,35 €	0,53 €	0,34 €	0,35 €	0,43 €
UAM	2,17 €	0,60 €	0,14 €	0,10 €	0,08 €	0,09 €
UC3M	1,86 €	0,37 €	0,14 €	0,09 €	0,07 €	0,10 €
UCM	1,93 €	0,29 €	0,29 €	0,08 €	0,08 €	0,10 €
URJC	14,97 €	1,91 €	0,77 €	0,60 €	0,55 €	0,62 €
UPM	12,99 €	2,13 €	0,92 €	0,52 €	0,22 €	0,36 €
UNED	3,33 €	0,76 €	0,28 €	0,30 €	0,19 €	0,15 €

## Evolución del uso de SpringerLink 2002-2008



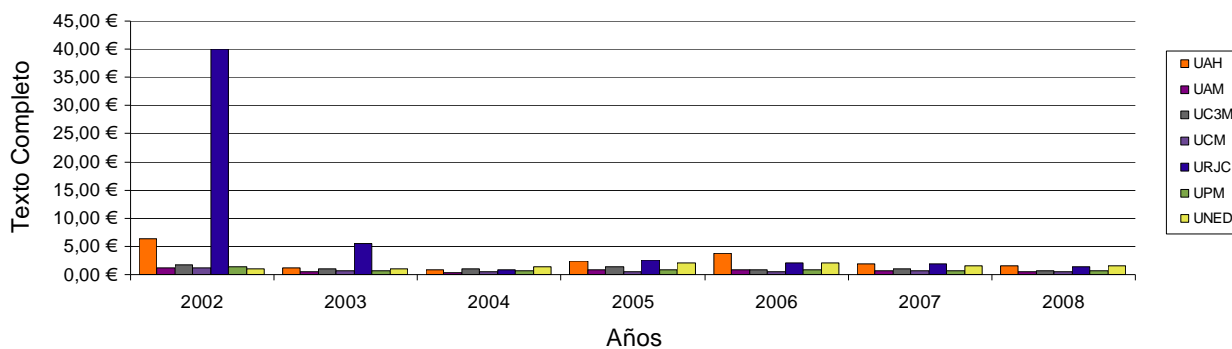
UAH	543	1357	2157	878	497	1058	1430
UAM	3044	3402	5792	2046	2222	2769	3624
UC3M	2043	1600	1764	1386	2038	1818	2637
UCM	4157	3983	5246	2350	4002	4425	5742
URJC	14	498	965	629	764	1015	1427
UPM	2976	2664	2887	2420	2431	3525	3500
UNED	4364	1814	1255	862	859	1200	1334
<b>Total</b>	<b>17141</b>	<b>15318</b>	<b>20066</b>	<b>10571</b>	<b>12813</b>	<b>15810</b>	<b>19694</b>

## Evolución del coste por Universidad de SpringerL 2002-2008



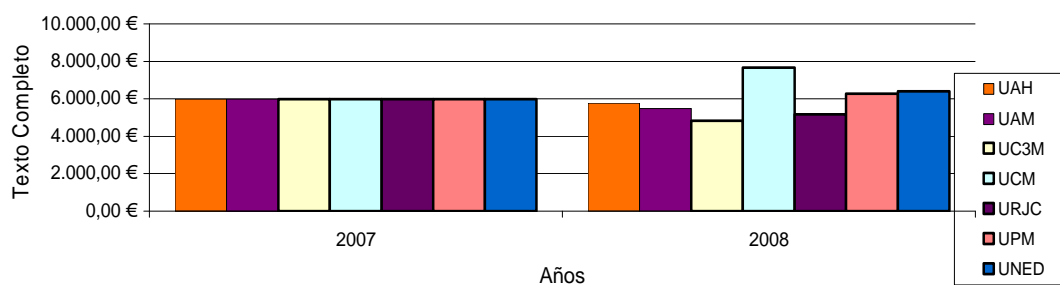
	2002	2003	2004	2005	2006	2007	2008
UAH	3.478,70 €	1.694,42 €	2.020,07 €	2.054,52 €	1.847,74 €	2.044,54 €	2.275,36 €
UAM	3.435,91 €	1.639,89 €	1.954,55 €	1.892,80 €	1.773,87 €	2.004,10 €	2.161,26 €
UC3M	3.597,20 €	1.683,31 €	1.847,08 €	1.783,11 €	1.820,19 €	1.960,72 €	1.906,69 €
UCM	4.679,17 €	2.454,81 €	2.539,21 €	2.653,57 €	2.199,24 €	2.787,59 €	3.028,50 €
URJC	5.529,22 €	2.758,45 €	1.705,51 €	1.649,52 €	1.622,10 €	1.870,66 €	2.044,21 €
UPM	3.898,91 €	1.834,13 €	2.137,18 €	2.214,82 €	2.056,59 €	2.321,26 €	2.475,09 €
UNED	3.439,92 €	1.906,41 €	1.765,82 €	1.814,05 €	1.798,16 €	1.767,11 €	2.089,50 €
<b>Total</b>	<b>28.059,03 €</b>	<b>13.971,42 €</b>	<b>13.969,42 €</b>	<b>14.062,39 €</b>	<b>13.117,89 €</b>	<b>14.755,78 €</b>	<b>15.980,61 €</b>

## Evolución del coste por Consulta y Universidad de SpringerLink 2002-2008



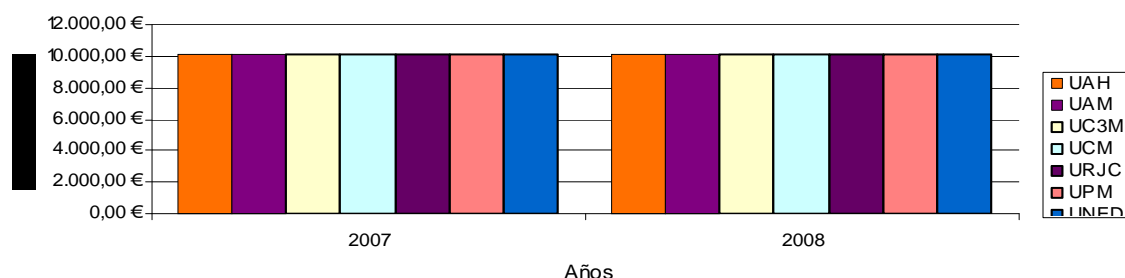
	2002	2003	2004	2005	2006	2007	2008
UAH	6,41 €	1,25 €	0,94 €	2,34 €	3,72 €	1,93 €	1,59 €
UAM	1,13 €	0,48 €	0,34 €	0,93 €	0,80 €	0,72 €	0,60 €
UC3M	1,76 €	1,05 €	1,05 €	1,29 €	0,89 €	1,08 €	0,72 €
UCM	1,13 €	0,62 €	0,48 €	0,48 €	0,55 €	0,63 €	0,53 €
URJC	39,94 €	5,54 €	0,82 €	2,62 €	2,12 €	1,84 €	1,43 €
UPM	1,31 €	0,69 €	0,74 €	0,92 €	0,85 €	0,66 €	0,71 €

## Evolución del coste por Universidad de MathSciNet 2007-2008



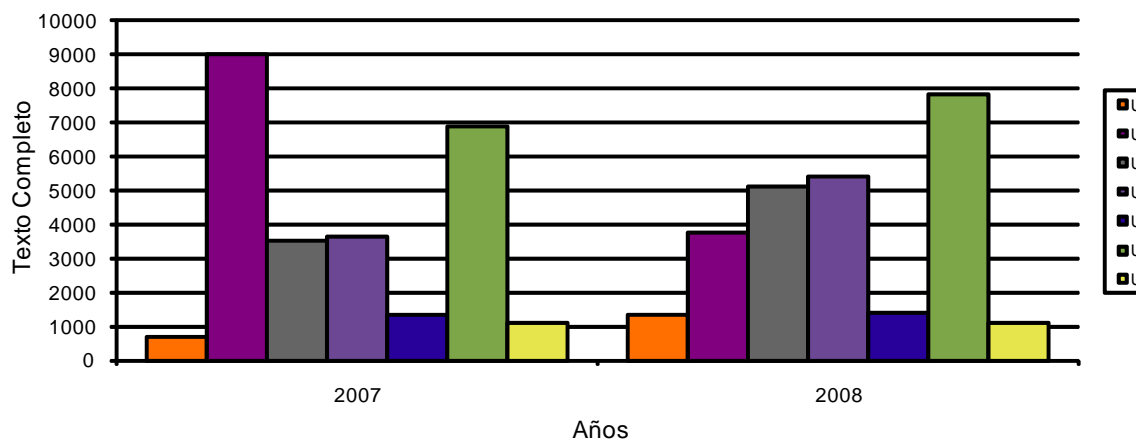
	2007	2008
UAH	5.982,16 €	5.766,33 €
UAM	5.982,16 €	5.477,15 €
UC3M	5.982,16 €	4.832,01 €
UCM	5.982,16 €	7.674,96 €
URJC	5.982,16 €	5.180,52 €
UPM	5.982,16 €	6.272,49 €
UNED	5.982,16 €	6.400,34 €
<b>Total</b>	<b>41.875,12 €</b>	<b>41.603,80 €</b>

## Evolución del coste por Universidad de RefWoks 2007-2008



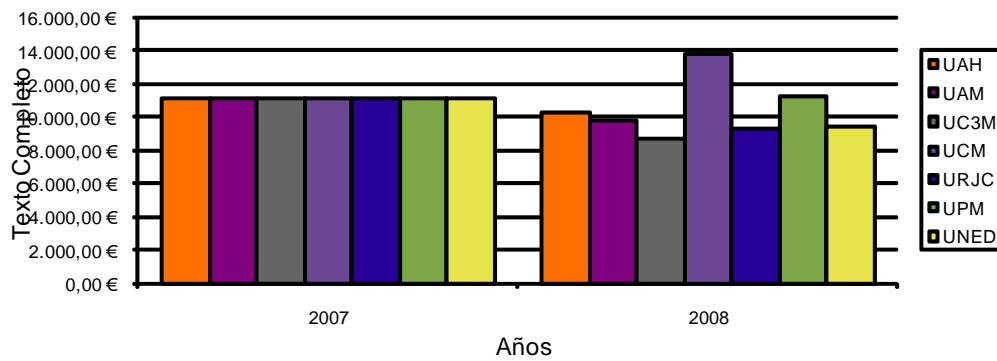
	2007	2008
UAH	10.128,32 €	10.128,32 €
UAM	10.128,32 €	10.128,32 €
UC3M	10.128,32 €	10.128,32 €
UCM	10.128,32 €	10.128,32 €
URJC	10.128,32 €	10.128,32 €
UPM	10.128,32 €	10.128,32 €
UNED	10.128,32 €	10.128,32 €
<b>To tal</b>	<b>70.898,24 €</b>	<b>70.898,24 €</b>

## Evolución del uso de Springer Books 2000-2008



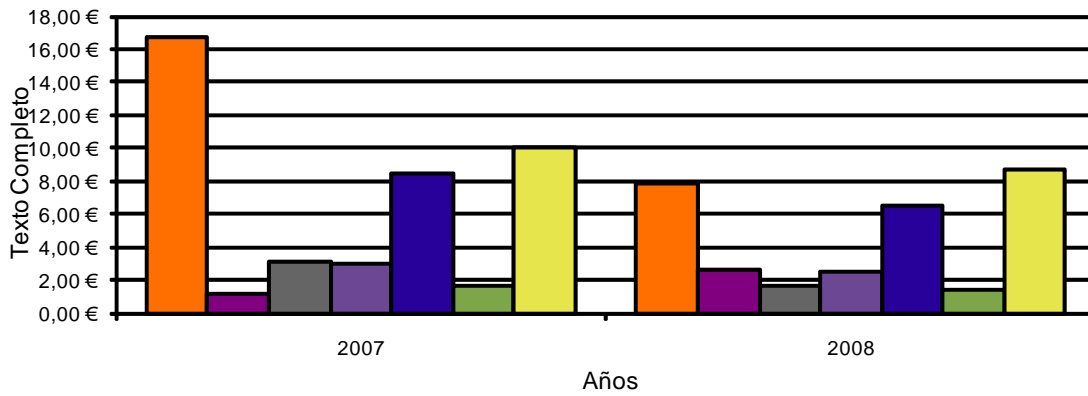
UAH	664	1308
UAM	9015	3786
UC3M	3499	5130
UCM	3659	5400
URJC	1313	1411
UPM	6909	7838
UNED	1101	1089
<b>Total</b>	<b>17789</b>	<b>25962</b>

### Evolución del coste por Universidad de Springer Books 2000-2008



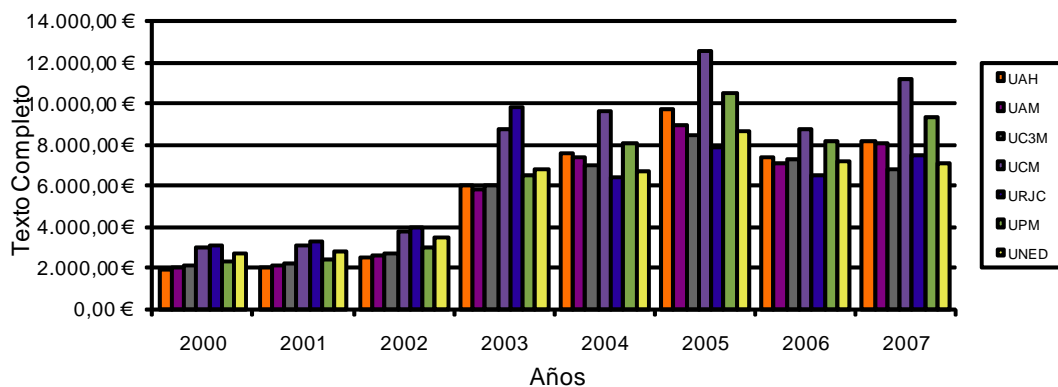
	2007	2008			
UAH	11.086,29 €	10.325,07 €			
UAM	11.086,29 €	9.807,28 €			
UC3M	11.086,29 €	8.652,09 €			
UCM	11.086,29 €	13.742,62 €			
URJC	11.086,29 €	9.276,13 €			
UPM	11.086,29 €	11.231,40 €			
UNED	11.086,29 €	9.481,64 €			
<b>Total</b>	<b>77.604,03 €</b>	<b>72.516,23 €</b>			

## Evolución del coste por Consulta y Universidad de Springer Books 2007 2008



UAH	16,70 €	7,89 €
UAM	1,23 €	2,59 €
UC3M	3,17 €	1,69 €
UCM	3,03 €	2,54 €
URJC	8,44 €	6,57 €
UPM	1,60 €	1,43 €
UNED	10,07 €	8,71 €

## Evolución del coste por Universidad de SwetsNet 2000-2008



	<b>2008</b>									
<b>UAH</b>	1.950,86 €	2.048,41 €	2.495,00 €	6.034,00 €	7.613,00 €	9.731,14 €	7.359,18 €	8.174,46 €	10.128,32 €	
<b>UAM</b>	2.017,44 €	2.118,32 €	2.580,00 €	5.840,00 €	7.366,00 €	8.965,17 €	7.064,98 €	8.013,55 €	10.128,32 €	
<b>UC3M</b>	2.112,96 €	2.218,61 €	2.702,00 €	5.995,00 €	6.961,00 €	8.445,65 €	7.249,46 €	6.760,50 €	10.128,32 €	
<b>UCM</b>	2.961,68 €	3.109,76 €	3.788,00 €	8.742,00 €	9.570,00 €	12.568,56 €	8.759,15 €	11.146,42 €	10.128,32 €	
<b>URJC</b>	3.091,76 €	3.246,35 €	3.954,00 €	9.823,00 €	6.435,00 €	7.812,89 €	6.460,50 €	7.479,98 €	10.128,32 €	
<b>UPM</b>	2.304,85 €	2.420,10 €	2.948,00 €	6.532,00 €	8.054,00 €	10.490,45 €	8.191,00 €	9.281,75 €	10.128,32 €	
<b>UNED</b>	2.689,28 €	2.823,75 €	3.439,00 €	6.789,00 €	6.655,00 €	8.592,18 €	7.161,73 €	7.065,92 €	10.128,32 €	
<b>Total</b>	17.128,83 €	17.985,30 €	21.906,00 €	49.755,00 €	52.654,00 €	66.606,04 €	52.246,00 €	57.922,58 €	70.898,24 €	



## **IX. DOCUMENTACIÓN (disponible en la Intranet de Madroño)**

1. Actas del Consejo de Gobierno 2008
2. Actas de la Comisión Técnica 2008
3. Actas de los Grupos de Trabajo 2008
4. Contrato-programa 2005-2008 con la CM
5. Convenio 2008 con la CM
6. Objetivos 2008
7. Informe de Actividades del Convenio 2007 con la CM
8. Borrador de *Convenio para la Conservación del Patrimonio Bibliográfico de las Universidades* con la Comunidad de Madrid
9. *Convenio con la Biblioteca Nacional*

## **ACTIVIDAD DE LOS GRUPOS DE TRABAJO**

A lo largo de 2008, se han celebrado las siguientes reuniones de los Grupos de Trabajo, compuestos tanto por trabajadores de la oficina técnica del Consorcio Madroño como de sus bibliotecas miembro:

### **Gestión de la Colección**

Dicho Grupo de Trabajos se reunió formalmente en una ocasión (el 8 de mayo), destacando en su actividad la colaboración la obtención de condiciones efectivas de acceso cruzado a los recursos contratados a Elsevier, la emisión de un informe general sobre el paso al modelo sólo electrónico y de otro dirigido a la Comunidad de Madrid, y la elaboración de una propuesta de cartera consorciada de recursos electrónicos para el ejercicio 2009.

### **Guías de recursos electrónicos**

El Grupo de Trabajo se reunió en tres ocasiones (11 de junio, 30 de septiembre y 20 de Noviembre) con el fin de definir una nueva catalogación de recursos electrónicos consorciados, así como un nuevo diseño de guías de recursos. Se emprendió, como primera fase, la creación de nuevas guías de recursos con estructura de ficha y vínculos a las guías externas realizadas por los propios proveedores.

### **e-Ciencia**

El Grupo de Trabajo se reunió en dos ocasiones a lo largo del ejercicio: 24 de enero y 3 de noviembre. Destacan, entre las decisiones tomadas y acciones emprendidas por este grupo, la eliminación de la documentación no científica y los registros sin acceso al texto completo, la solicitud a driver de recolectar únicamente documentos compatibles con sus directrices, el análisis de requerimientos legales para la red de repositorios consignada en el informe jurídico contratado por el Consorcio, la inclusión de contenidos culturales en una estructura anexa a e-Ciencia y la adopción de nuevos formatos de metadatos. Por otra parte, el 18 de enero se puso en marcha el repositorio Digital.CSIC, que forma parte de la red e-Ciencia desde principios de Febrero.

### **Maleta Viajera**

El Grupo se reunió el 15 de febrero, destacando entre la actividad relativa al mismo la incorporación de la Biblioteca Nacional al programa mediante la firma de un acuerdo específico con dicha entidad, la firma de un nuevo acuerdo con el proveedor del servicio de mensajería y la correspondiente depuración del sistema de estadísticas.

### **Estadísticas**

Nuevo Grupo de Trabajo, creado en 2008 con el fin de dirigir un proyecto para el desarrollo de una herramienta de almacenamiento y obtención de estadísticas de actividad de las bibliotecas miembro, que se reunió formalmente en una ocasión en el ejercicio (4 de marzo). El Grupo de

Trabajo puso en marcha el proyecto con la contratación de un proveedor externo para acometer el diseño y desarrollo de la herramienta en cuestión, como primera fase del proyecto.

Asimismo, se creó otro grupo de trabajo para la definición del **Plan Estratégico** del Consorcio Madroño, compuesto por su director técnico y los directores de las distintas bibliotecas miembro. Dicho GT, en base a una metodología desarrollada por el director técnico, elaboró a lo largo del ejercicio un primer borrador de Plan Estratégico para la institución.